

Гаражные боковые двери – стальные

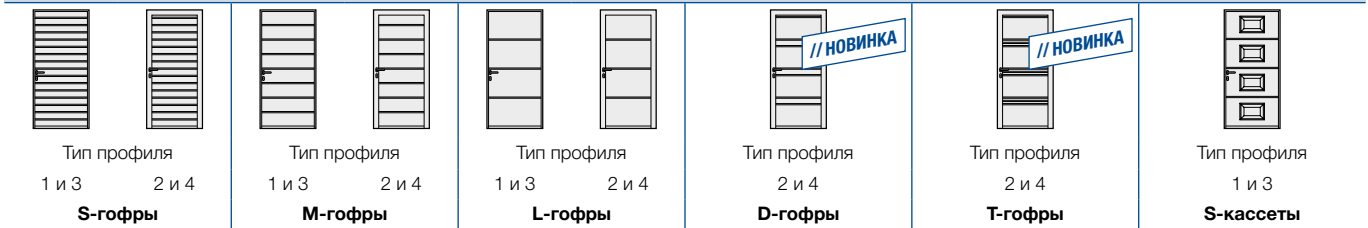
1-створчатые боковые двери с угловой коробкой из алюминиевых профилей

// **НОВИНКА**
D-гофры и T-гофры с поверхностью Silkgrain



Описание изделия

Внешний вид (Изображения по своим пропорциям соответствуют размерам 1000 × 2125 мм. При других размерах имеются отличия.)



Общие положения

Дверной элемент для бытового использования

Дверное полотно и коробка

Рама дверного полотна и коробка из прессованных алюминиевых профилей (стандартные профили без термического разделения), строительная глубина 60 мм, 3-стороннее двойное уплотнение, в области порога двойное манжетное уплотнение. Заполнение двери из двустенных стальных секций, строительная глубина 42 мм, снаружи *Woodgrain, Sandgrain, Silkgrain, Micrograin* или *Decograin*, изнутри – с оттиском «Stucco», изготовлены из горячеоцинкованного стального листа, со вспененным полиуретаном.

Соосность гофров или кассет возможна только с воротами и дверьми с такой же высотой секций ворот.

Коробка, включая отверстия для дюбелей под боковой накладкой.

Коэффициент теплоизоляции:

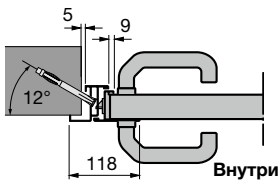
- Смонтированная дверь $U = 2,7 \text{ Вт}/(\text{м}^2 \cdot \text{К})$

Остекление и алюминиевые рамы невозможны в обеих нижних секциях, а также в комбинации с 3-точечным запирающим устройством.

Конструктивное исполнение – тип профиля 1, узкая рама дверного полотна

Высота нажимной ручки: 898 – 1064 мм, в зависимости от высоты двери

Открывается только внутрь

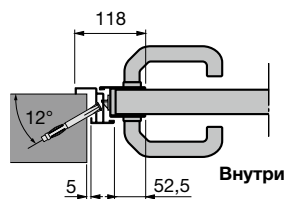
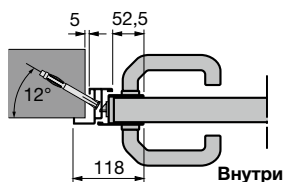


Конструктивное исполнение – тип профиля 2, широкая рама дверного полотна

Высота нажимной ручки: 1050 мм

Открывается внутрь

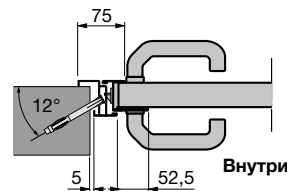
Открывается наружу



Конструктивное исполнение – тип профиля 3, узкая рама дверного полотна

Высота нажимной ручки: 898 – 1064 мм, в зависимости от высоты двери

Открывается только наружу



Конструктивное исполнение – тип профиля 4, широкая рама дверного полотна

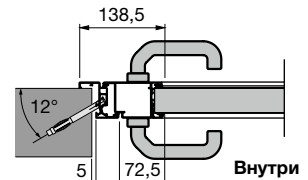
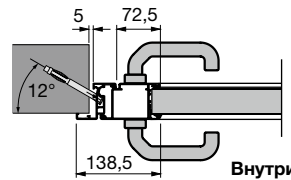
// **НОВИНКА**

Начало поставки: осень 2015

Высота нажимной ручки: 1050 мм

Открывается внутрь

Открывается наружу



Гарнитуры ручек и замки

- Гарнитуры нажимной ручки с овальной розеткой, с отверстием под профильный цилиндр
- Замок с профильным цилиндром, закрывающийся разными ключами или одним ключом
- Петли, регулируемые в трех плоскостях

Боковые двери цвета RAL 9016

- петли белого цвета
- гарнитуры нажимных ручек из пластмассы черного цвета

Боковые двери цвета Color, RAL по выбору и специального цвета

- петли из алюминиевого литья цвета натурального алюминия (F1)
- гарнитуры нажимных ручек из алюминиевого литья цвета натурального алюминия (F1)

Боковые двери с поверхностью Decograin

- петли подходящего цвета
- гарнитуры нажимных ручек из пластмассы черного цвета

Гаражные боковые двери – стальные

1-створчатые боковые двери с угловой коробкой из алюминиевых профилей

Описание изделия



Покрытие поверхности

Варианты исполнения Woodgrain, Silkgrain и Micrograin с полиэстровым грунтовочным покрытием с обеих сторон

Рама дверного полотна и коробка

Окрашены изнутри и снаружи в цвет заполнения двери

Заполнение двери

Секции выполнены из горячеоцинкованной стали с полиэстровым грунтовочным покрытием с обеих сторон.

Изнутри:

- Серо-белого цвета, по образцу RAL 9002

Снаружи:

- Серийно белого цвета по образцу RAL 9016
- Цвета Color, предпочтительные цвета по образцу карты цветов RAL

| | | | |
|-----------------------------|----------|----------------------|----------|
| Цвет светлой слоновой кости | RAL 1015 | Светло-серый | RAL 7035 |
| Рубиново-красный | RAL 3003 | Светло-серый | RAL 7040 |
| Стальной голубой | RAL 5011 | Цвет охры | RAL 8001 |
| Сизый | RAL 5014 | Кирпичный | RAL 8003 |
| Цвет мха | RAL 6005 | Коричневый | RAL 8028 |
| Цвет хвои | RAL 6009 | Цвет белого алюминия | RAL 9006 |
| Цвет серого антрацита | RAL 7016 | Серый алюминий | RAL 9007 |
| Цвет серого камня | RAL 7030 | | |

- RAL по выбору, по образцу карты цветов RAL (по запросу поставляются цвета RAL 3007, 5004, 7021, 8022, 9004, 9005, 9011 и 9017).
- Цвет Hörmann CH 703 (антрацит)

Специальные цвета:

- Другие цветовые палитры, такие как цвета NCS или DB – по запросу.

Не производится поставка дверей, окрашенных в цвета RAL 4006, 4007 и 9021, а также в перламутровые (название начинается с Perl...) и люминесцентные (название начинается с Leucht...) цвета.

Алюминиевые рамы серийно анодированные, по желанию – изнутри и снаружи в цвет двери (кроме планок крепления).

Вариант исполнения Sandgrain с полиэстровым грунтовочным покрытием с обеих сторон

Секции ворот выполнены из горячеоцинкованной стали с полиэстровым грунтовочным покрытием с обеих сторон

Изнутри:

- Серо-белого цвета, по образцу RAL 9002

Снаружи:

- Серийно белого цвета по образцу RAL 9016
- Цвета Color, предпочтительные цвета по образцу карты цветов RAL

| | |
|-----------------------|----------|
| Цвет серого антрацита | RAL 7016 |
| Коричневый | RAL 8028 |
| Цвет белого алюминия | RAL 9006 |

Другие цвета Color и цвета RAL по выбору невозможны!

Алюминиевые рамы серийно анодированные, по желанию – изнутри и снаружи в цвет двери (кроме планок крепления).

Указания, касающиеся полиэстрового грунтовочного покрытия с обеих сторон

По причине различия базовых материалов и их фактуры, например, алюминия и стали, а также в силу отличающихся технологических процессов и разных мест производства изделий возможны небольшие цветовые отклонения. Несмотря на высокотехнологичные установки по нанесению цветного покрытия мы не можем полностью исключить цветовые отклонения, особенно это касается цветов «металлик» RAL 9006 и 9007.

Вариант исполнения Decograin с синтетическим пленочным покрытием снаружи

Рама дверного полотна и коробка

С внутренним и наружным синтетическим пленочным покрытием Decograin.

Заполнение двери

Секции из горячеоцинкованной стали, снаружи с синтетическим пленочным покрытием Decograin, изнутри с полиэстровым грунтовочным покрытием.

Изнутри:

- Серо-белого цвета, по образцу RAL 9002

Снаружи:

- С синтетическим пленочным покрытием под дерево, с тиснением на поверхности, характерным для древесины.

Golden Oak: отделка под дуб светло-каштанового, золотисто-желтого цвета

Dark Oak: отделка под дуб орехового цвета

Night Oak: отделка под темно-коричневый дуб

Rosewood: Отделка под красное дерево

Winchester Oak: отделка под сучковатый дуб натурального цвета

- Синтетическое пленочное покрытие цвета Titan Metallic CH 703 (только для боковых дверей с M- или L-гофрами)

Алюминиевые рамы серийно анодированные, по желанию – изнутри и снаружи в цвет, подходящий к декоративной отделке боковой двери (кроме планок крепления).

Гаражные боковые двери – стальные

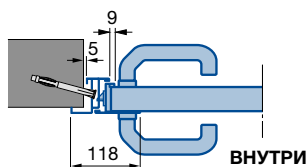
1-створчатые боковые двери с угловой коробкой из алюминиевых профилей



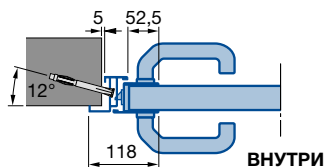
Описание изделия

Монтажные размеры

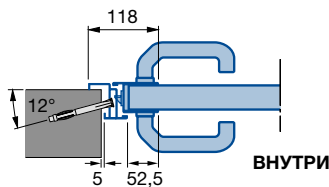
Тип профиля 1
(открывается только внутрь)



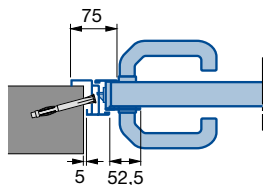
Тип профиля 2
(открывается внутрь)



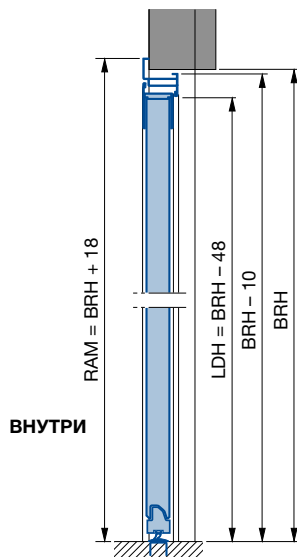
Тип профиля 2
(открывается наружу)



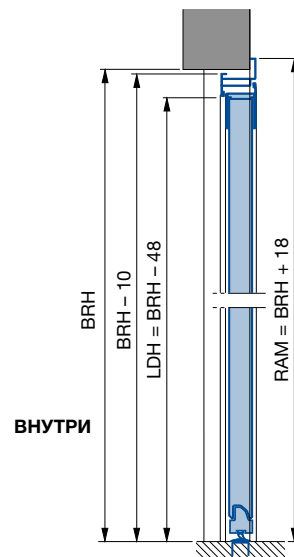
Тип профиля 3
(открывается только наружу)



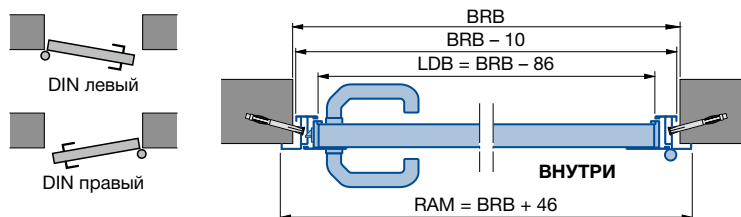
Внутренний упор



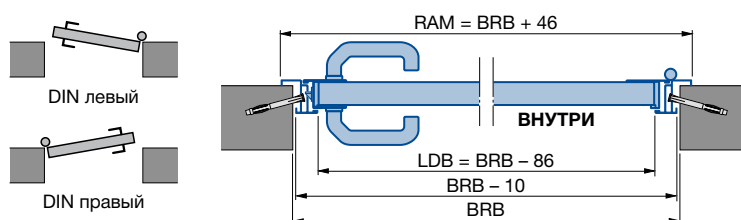
Наружный упор



Внутренний упор (открывается внутрь), тип профиля 1 или 2



Наружный упор (открывается наружу), тип профиля 2 или 3



RAM = Наружный размер рамы
LDH = Высота прохода в свету
LDB = Ширина прохода в свету

BRH = Модульный строительный размер, высота:
BRB = Модульный строительный размер, ширина

Гаражные боковые двери – стальные

1-створчатые боковые двери с угловой коробкой из алюминиевых профилей

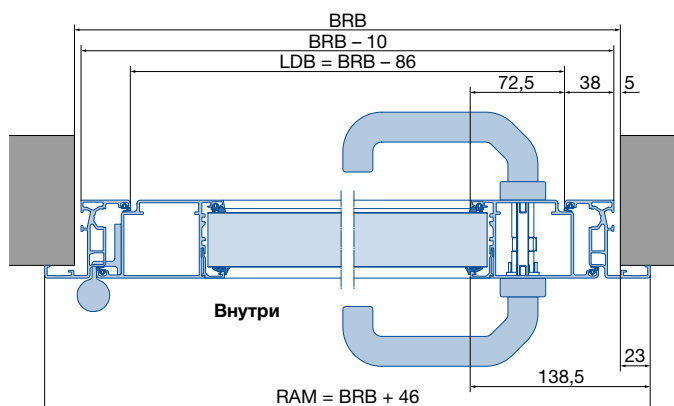
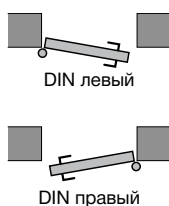
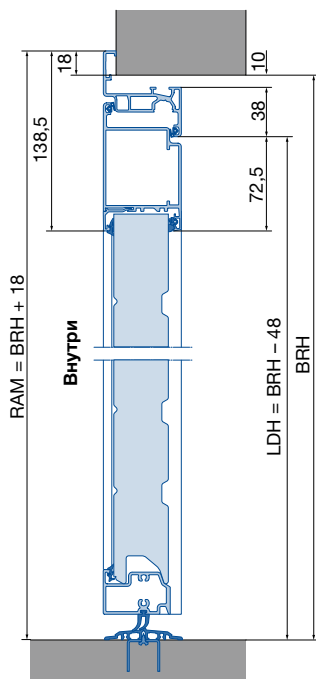
Описание изделия

НОВИНКА
Тип профиля 4
Начало поставки:
осень 2015

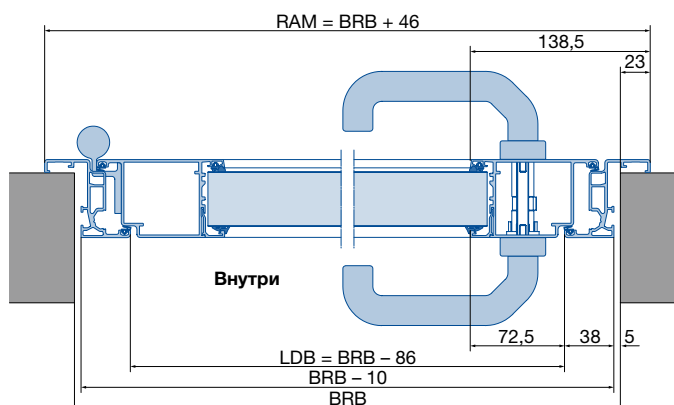
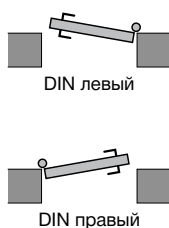
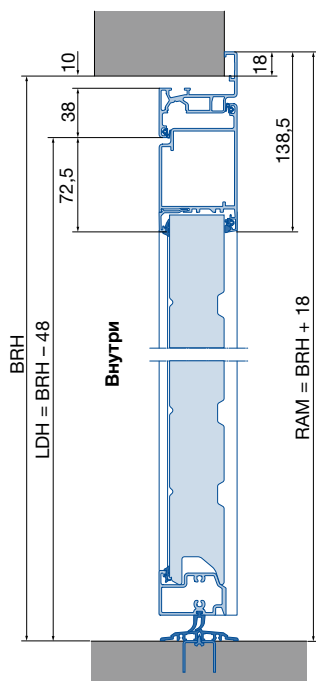


Монтажные размеры

Внутренний упор (открывается внутрь), тип профиля 4



Наружный упор (открывается наружу), тип профиля 4



RAM = Наружный размер рамы
LDH = Высота прохода в свету
LDB = Ширина прохода в свету

BRH = Модульный строительный размер, высота:
BRB = Модульный строительный размер, ширина

Гаражные боковые двери – стальные

1-створчатые боковые двери с угловой коробкой из алюминиевых профилей

Обзор размеров и возможного дополнительного оснащения



Монтажные размеры

| | ВРН = заказной размер (до макс. промежуточной высоты) | Высота секций ворот = В | Модульная высота = RM | Высота нажимной ручки = D1H | Количество секций ворот = А | Мин. BRB с остеклением в алюм. раме | Мин. BRB с остеклением S | Мин. BRB с остеклением М | Мин. BRB с остеклением D | Woodgrain | Sand-, Silk-, Micrograin | Decograin | 3-точечная блокировка (при высоте двери от 1940 мм) | Верхний доводчик двери |
|--|---|-------------------------|-----------------------|-----------------------------|-----------------------------|--|--------------------------|--------------------------|--------------------------|-----------|--------------------------|-----------|---|------------------------|
| Угловая коробка Тип профиля 1 Вариант исполнения с гофрами Внутренний упор Открывается внутрь | 1800 - 1935 | 468 | 1875 | 898 | 4 | 550 | 603 | 828 | 888 | ● | ● | ● | | ● |
| | 1800 - 1963 | 475 | 2375 | 911 | | | | | | ● | ● | ● | | ● |
| | 1800 - 1979 | 479 | 2875 | 917 | | | | | | ● | | | | ● |
| | 1800 - 2015 | 488 | 1955 | 934 | | | | | | ● | ● | ● | | ● |
| | 1800 - 2063 | 500 | 2000 | 955 | | | | | | ● | ● | ● | | ● |
| | 1800 - 2143 | 520 | 2080 | 990 | | | | | | ● | ● | ● | | ● |
| | 1800 - 2163 | 525 | 2625 | 1000 | | | | | | ● | | | | ● |
| | 1800 - 2187 | 531 | 2125 | 1010 | | | | | | ● | ● | ● | | ● |
| | 1800 - 2263 | 550 | 2205 / 2750 | 1043 | | | | | | ● | ● | ● | | ● |
| | 1804 - 2311 | 562 | 2250 | 1064 | ● | ● | ● | | ● | | | | | |
| | 1990 - 2403 | 468 | 1875 | 898 | 5 | 550 | 603 | 828 | 888 | ● | ● | ● | | ● |
| | 2018 - 2438 | 475 | 2375 | 911 | | | | | | ● | ● | ● | | ● |
| | 2034 - 2458 | 479 | 2875 | 917 | | | | | | ● | | | | ● |
| | 2070 - 2500 | 488 | 1955 | 934 | | | | | | ● | ● | ● | | ● |
| | 2118 - 2500 | 500 | 2000 | 955 | | | | | | ● | ● | ● | | ● |
| | 2198 - 2500 | 520 | 2080 | 990 | | | | | | ● | ● | ● | | ● |
| | 2218 - 2500 | 525 | 2625 | 1000 | | | | | | ● | | | | ● |
| | 2242 - 2500 | 531 | 2125 | 1010 | | | | | | ● | ● | ● | | ● |
| 2318 - 2500 | 550 | 2205 / 2750 | 1043 | ● | | | | | | ● | ● | | ● | |
| 2366 - 2500 | 562 | 2250 | 1064 | ● | ● | ● | | ● | | | | | | |
| Угловая коробка Тип профиля 1 Вариант исполнения с кассетами Внутренний упор Открывается внутрь | 1886 - 1935 | 468 | 1875 | 898 | 4 | 633 | | | | ● | | ● | | ● |
| | 1911 - 1963 | 475 | 2375 | 911 | | | | | | ● | | ● | | ● |
| | 1925 - 1979 | 479 | 2875 | 917 | | | | | | ● | | | | ● |
| | 1956 - 2015 | 488 | 1955 | 934 | | | | | | ● | | | | ● |
| | 1998 - 2063 | 500 | 2000 | 955 | | | | | | ● | | ● | | ● |
| | 2068 - 2143 | 520 | 2080 | 990 | | | | | | ● | | | | ● |
| | 2086 - 2163 | 525 | 2625 | 1000 | | | | | | ● | | | | ● |
| | 2107 - 2187 | 531 | 2125 | 1010 | ● | | ● | | ● | | | | | |
| | 2173 - 2263 | 550 | 2205 / 2750 | 1043 | ● | | | | ● | | | | | |
| | 2215 - 2311 | 562 | 2250 | 1064 | 5 | 633 | | | | ● | | ● | | ● |
| | 2354 - 2403 | 468 | 1875 | 898 | | | | | | ● | | ● | | ● |
| | 2386 - 2438 | 475 | 2375 | 911 | | | | | | ● | | | | ● |
| | 2404 - 2458 | 479 | 2875 | 917 | | | | | | ● | | | | ● |
| | 2444 - 2500 | 488 | 1955 | 934 | | | | | | ● | | | | ● |
| 2498 - 2500 | 500 | 2000 | 955 | ● | | | | | | | ● | | ● | |

Гаражные боковые двери – стальные

1-створчатые боковые двери с угловой коробкой из алюминиевых профилей

Обзор размеров и возможного дополнительного оснащения



| Монтажные размеры | | | | | | | | | | | | | | |
|---|-------------------------|-----------------------|-----------------------------|-----------------------------|--|--------------------------|--------------------------|--------------------------|-----------|--------------------------|-----------|---|------------------------|-----|
| ВРН = заказной размер (до макс. промежуточной высоты) | Высота секций ворот = В | Модульная высота = RM | Высота нажимной ручки = DRH | Количество секций ворот = А | Мин. BRB с остеклением в алюм. раме | Мин. BRB с остеклением S | Мин. BRB с остеклением M | Мин. BRB с остеклением D | Woodgrain | Sand-, Silk-, Micrograin | Decograin | 3-точечная блокировка (при высоте двери от 1940 мм) | Верхний доводчик двери | ВРН |
| | | | | | | | | | | | | | | ВРН |
| Угловая коробка Тип профиля 2 Вариант исполнения с гофрами Внутренний упор Открывается внутрь | 1800 - 1958 | 468 | 1875 | 1050 | 550 | 603 | 828 | 888 | ● | ● | ● | ● | ● | ● |
| | 1800 - 1986 | 475 | 2375 | | | | | | ● | ● | ● | ● | ● | |
| | 1800 - 2002 | 479 | 2875 | | | | | | ● | | | ● | ● | |
| | 1800 - 2038 | 488 | 1955 | | | | | | ● | ● | ● | ● | ● | |
| | 1800 - 2086 | 500 | 2000 | | | | | | ● | ● | ● | ● | ● | |
| | 1800 - 2166 | 520 | 2080 | | | | | | ● | ● | ● | ● | ● | |
| | 1800 - 2186 | 525 | 2625 | | | | | | ● | ● | ● | ● | ● | |
| | 1800 - 2210 | 531 | 2125 | | | | | | ● | ● | ● | ● | ● | |
| | 1800 - 2286 | 550 | 2205 / 2750 | | | | | | ● | ● | ● | ● | ● | |
| | 1804 - 2334 | 562 | 2250 | | | | | | ● | ● | ● | ● | ● | |
| | 1990 - 2426 | 468 | 1875 | | | | | | ● | ● | ● | ● | ● | |
| | 2018 - 2461 | 475 | 2375 | | | | | | ● | ● | ● | ● | ● | |
| | 2034 - 2481 | 479 | 2875 | | | | | | ● | | | ● | ● | |
| | 2070 - 2500 | 488 | 1955 | | | | | | ● | ● | ● | ● | ● | |
| | 2118 - 2500 | 500 | 2000 | | | | | | ● | ● | ● | ● | ● | |
| | 2198 - 2500 | 520 | 2080 | | | | | | ● | ● | ● | ● | ● | |
| | 2218 - 2500 | 525 | 2625 | | | | | | ● | ● | ● | ● | ● | |
| | 2242 - 2500 | 531 | 2125 | | | | | | ● | ● | ● | ● | ● | |
| 2318 - 2500 | 550 | 2205 / 2750 | ● | ● | ● | ● | ● | | | | | | | |
| 2366 - 2500 | 562 | 2250 | ● | ● | ● | ● | ● | | | | | | | |
| Угловая коробка Тип профиля 2 Вариант исполнения с гофрами Наружный упор Открывается наружу | 1800 - 1958 | 468 | 1875 | 1050 | 550 | 603 | 828 | 888 | ● | ● | ● | ● | ● | ● |
| | 1800 - 1986 | 475 | 2375 | | | | | | ● | ● | ● | ● | ● | |
| | 1800 - 2002 | 479 | 2875 | | | | | | ● | | | ● | ● | |
| | 1800 - 2038 | 488 | 1955 | | | | | | ● | ● | ● | ● | ● | |
| | 1800 - 2086 | 500 | 2000 | | | | | | ● | ● | ● | ● | ● | |
| | 1800 - 2166 | 520 | 2080 | | | | | | ● | ● | ● | ● | ● | |
| | 1800 - 2186 | 525 | 2625 | | | | | | ● | ● | ● | ● | ● | |
| | 1800 - 2210 | 531 | 2125 | | | | | | ● | ● | ● | ● | ● | |
| | 1800 - 2286 | 550 | 2205 / 2750 | | | | | | ● | ● | ● | ● | ● | |
| | 1804 - 2334 | 562 | 2250 | | | | | | ● | ● | ● | ● | ● | |
| | 1990 - 2426 | 468 | 1875 | | | | | | ● | ● | ● | ● | ● | |
| | 2018 - 2461 | 475 | 2375 | | | | | | ● | ● | ● | ● | ● | |
| | 2034 - 2481 | 479 | 2875 | | | | | | ● | | | ● | ● | |
| | 2070 - 2500 | 488 | 1955 | | | | | | ● | ● | ● | ● | ● | |
| | 2118 - 2500 | 500 | 2000 | | | | | | ● | ● | ● | ● | ● | |
| | 2198 - 2500 | 520 | 2080 | | | | | | ● | ● | ● | ● | ● | |
| | 2218 - 2500 | 525 | 2625 | | | | | | ● | ● | ● | ● | ● | |
| | 2242 - 2500 | 531 | 2125 | | | | | | ● | ● | ● | ● | ● | |
| 2318 - 2500 | 550 | 2205 / 2750 | ● | ● | ● | ● | ● | | | | | | | |
| 2366 - 2500 | 562 | 2250 | ● | ● | ● | ● | ● | | | | | | | |

Гаражные боковые двери – стальные

1-створчатые боковые двери с угловой коробкой из алюминиевых профилей

Обзор размеров и возможного дополнительного оснащения



Монтажные размеры

| | ВРН = заказной размер (до макс. промежуточной высоты) | Высота секций ворот = В | Модульная высота = RM | Высота нажимной ручки = DRH | Количество секций ворот = А | Мин. BRB с остеклением в алюм. раме | Мин. BRB с остеклением S | Мин. BRB с остеклением M | Мин. BRB с остеклением D | Woodgrain | Sand-, Silk-, Micrograin | Decograin | 3-точечная блокировка (при высоте двери от 1940 мм) | Верхний доводчик двери |
|---|---|-------------------------|-----------------------|-----------------------------|-----------------------------|--|--------------------------|--------------------------|--------------------------|-----------|--------------------------|-----------|---|------------------------|
| Угловая коробка Тип профиля 3 Вариант исполнения с гофраами Наружный упор Открывается наружу | 1800 - 1935 | 468 | 1875 | 898 | 4 | 550 | 603 | 828 | 888 | ● | ● | ● | | |
| | 1800 - 1963 | 475 | 2375 | 911 | | | | | | ● | ● | ● | | |
| | 1800 - 1979 | 479 | 2875 | 917 | | | | | | ● | | | | |
| | 1800 - 2015 | 488 | 1955 | 934 | | | | | | ● | ● | ● | | |
| | 1800 - 2063 | 500 | 2000 | 955 | | | | | | ● | ● | ● | | |
| | 1800 - 2143 | 520 | 2080 | 990 | | | | | | ● | ● | ● | | |
| | 1800 - 2163 | 525 | 2625 | 1000 | | | | | | ● | | | | |
| | 1800 - 2187 | 531 | 2125 | 1010 | | | | | | ● | ● | ● | | |
| | 1800 - 2263 | 550 | 2205 / 2750 | 1043 | ● | | | | | ● | ● | | | |
| | 1804 - 2311 | 562 | 2250 | 1064 | ● | | | | | ● | ● | | | |
| | 1990 - 2403 | 468 | 1875 | 898 | 5 | | | | | ● | ● | ● | | |
| | 2018 - 2438 | 475 | 2375 | 911 | | | | | | ● | ● | ● | | |
| | 2034 - 2458 | 479 | 2875 | 917 | | | | | | ● | | | | |
| | 2070 - 2500 | 488 | 1955 | 934 | | | | | | ● | ● | ● | | |
| | 2118 - 2500 | 500 | 2000 | 955 | | | | | | ● | ● | ● | | |
| | 2198 - 2500 | 520 | 2080 | 990 | | | | | | ● | ● | ● | | |
| | 2218 - 2500 | 525 | 2625 | 1000 | | | | | | ● | | | | |
| | 2242 - 2500 | 531 | 2125 | 1010 | | | | | | ● | ● | ● | | |
| 2318 - 2500 | 550 | 2205 / 2750 | 1043 | ● | ● | ● | | | | | | | | |
| 2366 - 2500 | 562 | 2250 | 1064 | ● | ● | ● | | | | | | | | |
| Угловая коробка Тип профиля 3 Вариант исполнения с кассетами Наружный упор Открывается наружу | 1886 - 1935 | 468 | 1875 | 898 | 4 | ● | | | ● | | | | | |
| | 1911 - 1963 | 475 | 2375 | 911 | | ● | | | ● | | | | | |
| | 1925 - 1979 | 479 | 2875 | 917 | | ● | | | | | | | | |
| | 1956 - 2015 | 488 | 1955 | 934 | | ● | | | | | | | | |
| | 1998 - 2063 | 500 | 2000 | 955 | | ● | | | | | | | | |
| | 2068 - 2143 | 520 | 2080 | 990 | | ● | | | | | | | | |
| | 2086 - 2163 | 525 | 2625 | 1000 | | ● | | | | | | | | |
| | 2107 - 2187 | 531 | 2125 | 1010 | | ● | | | | | | | | |
| | 2173 - 2263 | 550 | 2205 / 2750 | 1043 | ● | | | | | | | | | |
| | 2215 - 2311 | 562 | 2250 | 1064 | 5 | ● | | | | ● | | | | |
| | 2354 - 2403 | 468 | 1875 | 898 | | ● | | | | ● | | | | |
| | 2386 - 2438 | 475 | 2375 | 911 | | ● | | | | ● | | | | |
| | 2404 - 2458 | 479 | 2875 | 917 | | ● | | | | | | | | |
| | 2444 - 2500 | 488 | 1955 | 934 | | ● | | | | | | | | |
| 2498 - 2500 | 500 | 2000 | 955 | ● | | | | | | ● | | | | |

Гаражные боковые двери – стальные

НОВИНКА
Тип профиля 4
Начало поставки:
осень 2015



1-створчатые боковые двери с угловой коробкой из алюминиевых профилей

Обзор размеров и возможного дополнительного оснащения

| Монтажные размеры | | | | | | | | | | | | | | |
|---|-------------------------|-----------------------|-----------------------------|-----------------------------|--|--------------------------|--------------------------|--------------------------|-----------|--------------------------|-----------|---|------------------------|--|
| ВРН = заказной размер (до макс. промежуточной высоты) | Высота секций ворот = В | Модульная высота = RM | Высота нажимной ручки = DRH | Количество секций ворот = А | Мин. BRB с остеклением в алюм. раме | Мин. BRB с остеклением S | Мин. BRB с остеклением M | Мин. BRB с остеклением D | Woodgrain | Sand-, Silk-, Micrograin | Decograin | 3-точечная блокировка (при высоте двери от 1940 мм) | Верхний доводчик двери | |
| | | | | | | | | | | | | | | |
| Угловая коробка Тип профиля 4 Вариант исполнения с гофрами Внутренний упор Открывается внутрь | 1800 - 1979 | 468 | 1875 | 4 | 595 | 648 | 873 | 933 | ● | ● | ● | ● | ● | |
| | 1800 - 2009 | 475 | 2375 | | | | | | ● | ● | ● | ● | ● | |
| | 1800 - 2024 | 479 | 2875 | | | | | | ● | | | ● | ● | |
| | 1800 - 2059 | 488 | 1955 | | | | | | ● | ● | ● | ● | ● | |
| | 1800 - 2109 | 500 | 2000 | | | | | | ● | ● | ● | ● | ● | |
| | 1800 - 2189 | 520 | 2080 | | | | | | ● | ● | ● | ● | ● | |
| | 1800 - 2209 | 525 | 2625 | | | | | | ● | | | ● | ● | |
| | 1810 - 2234 | 531 | 2125 | | | | | | ● | ● | ● | ● | ● | |
| | 1865 - 2309 | 550 | 2205 / 2750 | | | | | | ● | ● | ● | ● | ● | |
| | 1879 - 2449 | 562 | 2250 | | | | | | ● | ● | ● | ● | ● | |
| | 2069 - 2483 | 468 | 1875 | | | | | | ● | | | ● | ● | |
| | 2094 - 2500 | 475 | 2375 | | | | | | ● | ● | ● | ● | ● | |
| | 2114 - 2500 | 479 | 2875 | | | | | | ● | | | ● | ● | |
| | 2149 - 2500 | 488 | 1955 | | | | | | ● | ● | ● | ● | ● | |
| | 2194 - 2500 | 500 | 2000 | | | | | | ● | ● | ● | ● | ● | |
| | 2274 - 2500 | 520 | 2080 | | | | | | ● | ● | ● | ● | ● | |
| | 2294 - 2500 | 525 | 2625 | | | | | | ● | | | ● | ● | |
| | 2319 - 2500 | 531 | 2125 | | | | | | ● | ● | ● | ● | ● | |
| 2394 - 2500 | 550 | 2205 / 2750 | ● | ● | ● | ● | ● | | | | | | | |
| 2444 - 2500 | 562 | 2250 | ● | ● | ● | ● | ● | | | | | | | |
| Угловая коробка Тип профиля 4 Вариант исполнения с гофрами Наружный упор Открывается наружу | 1800 - 1979 | 468 | 1875 | 4 | 595 | 648 | 873 | 933 | ● | ● | ● | ● | ● | |
| | 1800 - 2009 | 475 | 2375 | | | | | | ● | ● | ● | ● | ● | |
| | 1800 - 2024 | 479 | 2875 | | | | | | ● | | | ● | ● | |
| | 1800 - 2059 | 488 | 1955 | | | | | | ● | ● | ● | ● | ● | |
| | 1800 - 2109 | 500 | 2000 | | | | | | ● | ● | ● | ● | ● | |
| | 1800 - 2189 | 520 | 2080 | | | | | | ● | ● | ● | ● | ● | |
| | 1800 - 2209 | 525 | 2625 | | | | | | ● | | | ● | ● | |
| | 1810 - 2234 | 531 | 2125 | | | | | | ● | ● | ● | ● | ● | |
| | 1865 - 2309 | 550 | 2205 / 2750 | | | | | | ● | ● | ● | ● | ● | |
| | 1879 - 2449 | 562 | 2250 | | | | | | ● | ● | ● | ● | ● | |
| | 2069 - 2483 | 468 | 1875 | | | | | | ● | | | ● | ● | |
| | 2094 - 2500 | 475 | 2375 | | | | | | ● | ● | ● | ● | ● | |
| | 2114 - 2500 | 479 | 2875 | | | | | | ● | | | ● | ● | |
| | 2149 - 2500 | 488 | 1955 | | | | | | ● | ● | ● | ● | ● | |
| | 2194 - 2500 | 500 | 2000 | | | | | | ● | ● | ● | ● | ● | |
| | 2274 - 2500 | 520 | 2080 | | | | | | ● | ● | ● | ● | ● | |
| | 2294 - 2500 | 525 | 2625 | | | | | | ● | | | ● | ● | |
| | 2319 - 2500 | 531 | 2125 | | | | | | ● | ● | ● | ● | ● | |
| 2394 - 2500 | 550 | 2205 / 2750 | ● | ● | ● | ● | ● | | | | | | | |
| 2444 - 2500 | 562 | 2250 | ● | ● | ● | ● | ● | | | | | | | |

Гаражные секционные ворота

Гаражные боковые двери – стальные

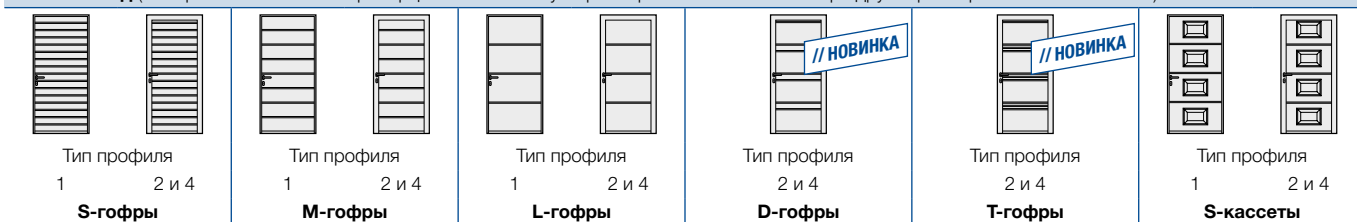
1-створчатые боковые двери с блочной коробкой из алюминиевых профилей

Описание изделия

// **НОВИНКА**
D-гофры и T-гофры с поверхностью Silkgrain



Внешний вид (Изображения по своим пропорциям соответствуют размерам 1000 × 2125 мм. При других размерах имеются отличия.)



Общие положения

Дверной элемент для бытового использования

Дверное полотно и коробка

Рама дверного полотна и коробка из прессованных алюминиевых профилей (стандартные профили без термического разделения), строительная глубина 60 мм, 3-стороннее двойное уплотнение, в области порога двойное манжетное уплотнение. Заполнение двери из двустенных стальных секций, строительная глубина 42 мм, снаружи *Woodgrain, Sandgrain, Silkgrain, Micrograin* или *Decograin*, изнутри – с оттиском «Stucco», изготовлены из горячеоцинкованного стального листа, со вспененным полиуретаном.

Соосность гофров или кассет возможна только с воротами и дверьми с такой же высотой секций ворот.

Коэффициент теплоизоляции:

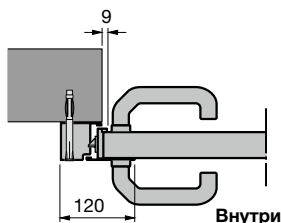
- Смонтированная дверь

$U = 2,7 \text{ Вт}/(\text{м}^2 \cdot \text{К})$

Конструктивное исполнение – тип профиля 1, узкая рама дверного полотна

Высота нажимной ручки: 898 – 1064 мм, в зависимости от высоты двери

Открывается только внутрь

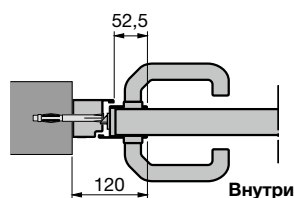
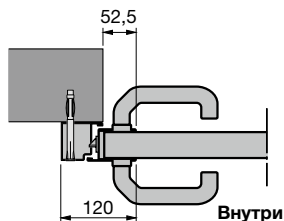


Конструктивное исполнение – тип профиля 2, широкая рама дверного полотна

Высота нажимной ручки: 1050 мм

Открывается внутрь

Открывается внутрь или наружу



Конструктивное исполнение – тип профиля 4, широкая рама дверного полотна

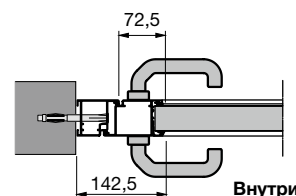
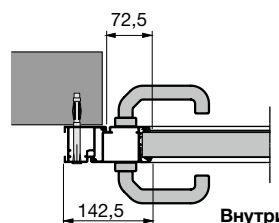
// **НОВИНКА**

Начало поставки: осень 2015

Высота нажимной ручки: 1050 мм

Открывается внутрь

Открывается внутрь или наружу



Гарнитуры ручек и замки

- Гарнитуры нажимной ручки с овальной розеткой, с отверстием под профильный цилиндр
- Замок с профильным цилиндром, закрывающийся разными ключами или одним ключом
- Петли, регулируемые в трех плоскостях

Боковые двери цвета RAL 9016

- петли белого цвета
- гарнитуры нажимных ручек из пластмассы черного цвета

Боковые двери цвета Color, RAL по выбору и специального цвета

- петли из алюминиевого литья цвета натурального алюминия (F1)
- гарнитуры нажимных ручек из алюминиевого литья цвета натурального алюминия (F1)

Боковые двери с поверхностью Decograin

- петли подходящего цвета
- гарнитуры нажимных ручек из пластмассы черного цвета

Гаражные боковые двери – стальные

1-створчатые боковые двери с блочной коробкой из алюминиевых профилей

Описание изделия



Покрытие поверхности

Варианты исполнения Woodgrain, Silkgrain и Micrograin с полиэстровым грунтовочным покрытием с обеих сторон

Рама дверного полотна и коробка

Окрашены изнутри и снаружи в цвет заполнения двери

Заполнение двери

Секции выполнены из горячеоцинкованной стали с полиэстровым грунтовочным покрытием с обеих сторон.

Изнутри:

- Серо-белого цвета, по образцу RAL 9002

Снаружи:

- Серийно белого цвета по образцу RAL 9016
- Цвета Color, предпочтительные цвета по образцу карты цветов RAL

| | | | |
|-----------------------------|----------|----------------------|----------|
| Цвет светлой слоновой кости | RAL 1015 | Светло-серый | RAL 7035 |
| Рубиново-красный | RAL 3003 | Светло-серый | RAL 7040 |
| Стальной голубой | RAL 5011 | Цвет охры | RAL 8001 |
| Сизый | RAL 5014 | Кирпичный | RAL 8003 |
| Цвет мха | RAL 6005 | Коричневый | RAL 8028 |
| Цвет хвои | RAL 6009 | Цвет белого алюминия | RAL 9006 |
| Цвет серого антрацита | RAL 7016 | Серый алюминий | RAL 9007 |
| Цвет серого камня | RAL 7030 | | |

- RAL по выбору, по образцу карты цветов RAL (по запросу поставляются цвета RAL 3007, 5004, 7021, 8022, 9004, 9005, 9011 и 9017).
- Цвет Hörmann CH 703 (антрацит)

Специальные цвета:

- Другие цветовые палитры, такие как цвета NCS или DB – по запросу.

Не производится поставка дверей, окрашенных в цвета RAL 4006, 4007 и 9021, а также в перламутровые (название начинается с Perl...) и люминесцентные (название начинается с Leucht...) цвета.

Алюминиевые рамы серийно анодированные, по желанию – изнутри и снаружи в цвет двери (кроме планок крепления).

Вариант исполнения Sandgrain с полиэстровым грунтовочным покрытием с обеих сторон

Секции ворот выполнены из горячеоцинкованной стали с полиэстровым грунтовочным покрытием с обеих сторон

Изнутри:

- Серо-белого цвета, по образцу RAL 9002

Снаружи:

- Серийно белого цвета по образцу RAL 9016
- Цвета Color, предпочтительные цвета по образцу карты цветов RAL

| | |
|-----------------------|----------|
| Цвет серого антрацита | RAL 7016 |
| Коричневый | RAL 8028 |
| Цвет белого алюминия | RAL 9006 |

Другие цвета Color и цвета RAL по выбору невозможны!

Алюминиевые рамы серийно анодированные, по желанию – изнутри и снаружи в цвет двери (кроме планок крепления).

Указания, касающиеся полиэстрового грунтовочного покрытия с обеих сторон

По причине различия базовых материалов и их фактуры, например, алюминия и стали, а также в силу отличающихся технологических процессов и разных мест производства изделий возможны небольшие цветовые отклонения. Несмотря на высокотехнологичные установки по нанесению цветного покрытия мы не можем полностью исключить цветовые отклонения, особенно это касается цветов «металлик» RAL 9006 и 9007.

Вариант исполнения Decograin с синтетическим пленочным покрытием снаружи

Рама дверного полотна и коробка

С внутренним и наружным синтетическим пленочным покрытием Decograin

Заполнение двери

Секции из горячеоцинкованной стали, снаружи с синтетическим пленочным покрытием Decograin, изнутри с полиэстровым грунтовочным покрытием.

Изнутри:

- Серо-белого цвета, по образцу RAL 9002

Снаружи:

- С синтетическим пленочным покрытием под дерево, с тиснением на поверхности, характерным для древесины.

Golden Oak: отделка под дуб светло-каштанового, золотисто-желтого цвета

Dark Oak: отделка под дуб орехового цвета

Night Oak: отделка под темно-коричневый дуб

Rosewood: отделка под красное дерево

Winchester Oak: отделка под сучковатый дуб натурального цвета

- Синтетическое пленочное покрытие цвета Titan Metallic CH 703 (только для боковых дверей с М- или L-гофрами)

Алюминиевые рамы серийно анодированные, по желанию – изнутри и снаружи в цвет, подходящий к декоративной отделке боковой двери (кроме планок крепления).

Остекление и алюминиевые рамы невозможны в обеих нижних секциях, а также в комбинации с 3-точечной блокировкой.

Гаражные боковые двери – стальные

1-створчатые боковые двери с блочной коробкой из алюминиевых профилей

Описание изделия



Схема монтажа

Монтаж в проем

- Монтаж рядом с воротами
- Открывается внутрь или наружу
- DIN правый или DIN левый



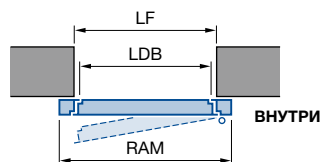
Монтаж в проем

- Открывается внутрь или наружу
- DIN правый или DIN левый



Монтаж за проемом

- Открывается только внутрь
- DIN правый или DIN левый



LF = Строительный размер в свету

LDB = Ширина прохода в свету

LDH = Высота прохода в свету

RAM = Наружный размер рамы

RM = Модульная высота

Гаражные боковые двери – стальные

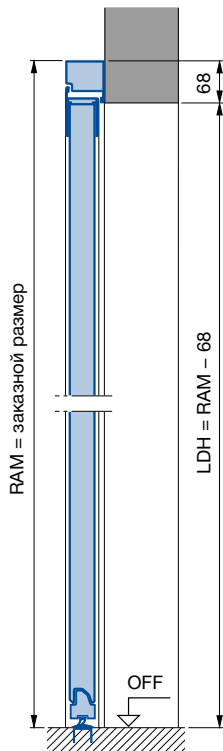
1-створчатые боковые двери с блочной коробкой из алюминиевых профилей

Описание изделия

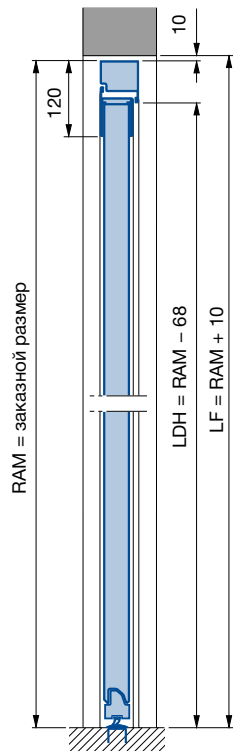


Монтажные размеры

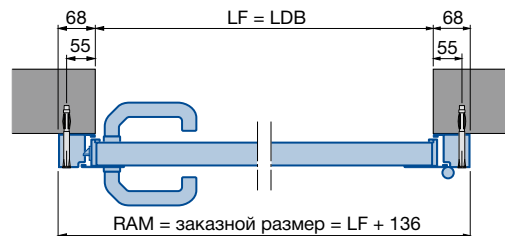
Монтаж за проемом



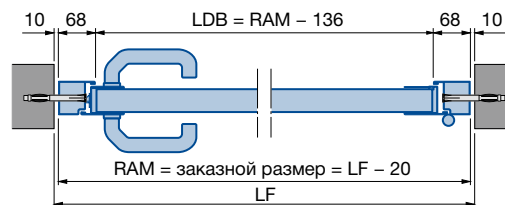
Монтаж в проем



Монтаж за проемом, например, тип профиля 1



Монтаж в проеме, например, тип профиля 2



- LF = Строительный размер в свету
- LDB = Ширина прохода в свету
- LDH = Высота прохода в свету
- RAM = Наружный размер рамы
- RM = Модульная высота

Гаражные боковые двери – стальные

1-створчатые боковые двери с блочной коробкой из алюминиевых профилей

Описание изделия

НОВИНКА
Тип профиля 4
Начало поставки:
осень 2015



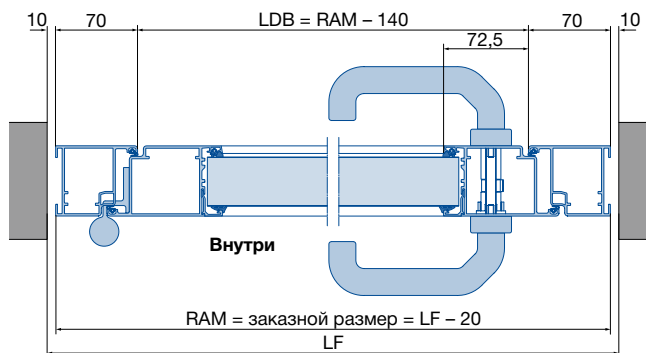
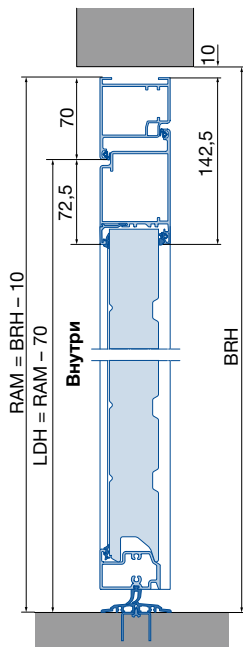
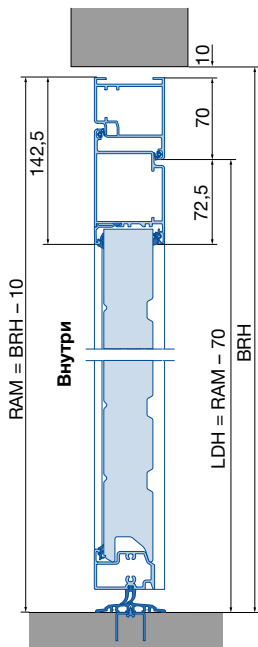
Монтажные размеры

Монтаж в проем, тип профиля 4

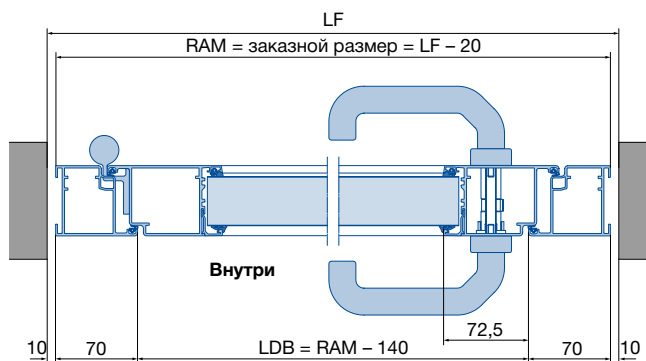
Открывается внутрь

Открывается наружу

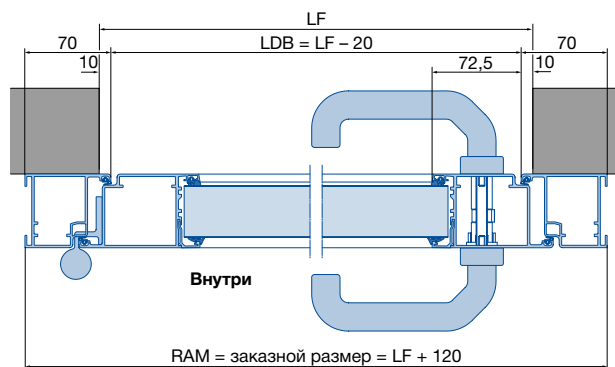
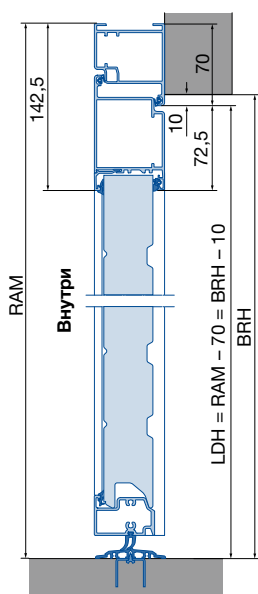
Открывается внутрь



Открывается наружу



Монтаж за проемом (только с открыванием внутрь), тип профиля 4



- LF = Строительный размер в свету
- RAM = Наружный размер рамы
- LDH = Высота прохода в свету
- LDB = Ширина прохода в свету
- BRH = Модульный строительный размер, высота:
- BRB = Модульный строительный размер, ширина

Гаражные боковые двери – стальные

1-створчатые боковые двери с блочной коробкой из алюминиевых профилей

Обзор размеров и возможного дополнительного оснащения



| Монтажные размеры | | | | | | | | | | | | | |
|--|-------------------------|-----------------------|---|-----------------------------|---------------------------------------|------------------------------|------------------------------|------------------------------|-----------|--------------------------|-----------|---|------------------------|
| BRH = заказной размер (до макс. промежуточной высоты) | Высота секций ворот = B | Модульная высота = RM | Высота нажимной ручки = D _{гн} | Количество секций ворот = A | Мин. RAMB с остеклением алюм. раме | Мин. RAMB с остеклением S | Мин. RAMB с остеклением M | Мин. RAMB с остеклением D | Woodgrain | Sand-, Silk-, Micrograin | Decograin | 3-точечная блокировка (при высоте двери от 1940 мм) | Верхний доводчик двери |
| Блочная коробка Тип профиля 1 Вариант исполнения с гофрами Открывается внутрь | 1800 – 1955 | 468 | 1875 | 898 | 550 | 603 | 828 | 888 | ● | ● | ● | | ● |
| | 1800 – 1983 | 475 | 2375 | 911 | | | | | ● | ● | ● | | ● |
| | 1800 – 1999 | 479 | 2875 | 917 | | | | | ● | | | | ● |
| | 1800 – 2035 | 488 | 1955 | 934 | | | | | ● | ● | ● | | ● |
| | 1800 – 2083 | 500 | 2000 | 955 | | | | | ● | ● | ● | | ● |
| | 1800 – 2163 | 520 | 2080 | 990 | | | | | ● | ● | ● | | ● |
| | 1800 – 2183 | 525 | 2625 | 1000 | | | | | ● | | | | ● |
| | 1800 – 2207 | 531 | 2125 | 1010 | | | | | ● | ● | ● | | ● |
| | 1800 – 2283 | 550 | 2205 / 2750 | 1043 | | | | | ● | ● | ● | | ● |
| | 1825 – 2331 | 562 | 2250 | 1064 | | | | | ● | ● | ● | | ● |
| | 2011 – 2423 | 468 | 1875 | 898 | | | | | ● | ● | ● | | ● |
| | 2039 – 2458 | 475 | 2375 | 911 | | | | | ● | ● | ● | | ● |
| | 2055 – 2478 | 479 | 2875 | 917 | | | | | ● | | | | ● |
| | 2091 – 2523 | 488 | 1955 | 934 | | | | | ● | ● | ● | | ● |
| | 2139 – 2558 | 500 | 2000 | 955 | | | | | ● | ● | ● | | ● |
| | 2219 – 2558 | 520 | 2080 | 990 | | | | | ● | ● | ● | | ● |
| | 2239 – 2558 | 525 | 2625 | 1000 | | | | | ● | | | | ● |
| | 2263 – 2558 | 531 | 2125 | 1010 | | | | | ● | ● | ● | | ● |
| 2339 – 2558 | 550 | 2205 / 2750 | 1043 | ● | ● | ● | | ● | | | | | |
| 2387 – 2558 | 562 | 2250 | 1064 | ● | ● | ● | | ● | | | | | |
| Блочная коробка Тип профиля 1 Вариант исполнения с кассетами Открывается внутрь | 1907 – 1955 | 468 | 1875 | 898 | 633 | | | | ● | | ● | | ● |
| | 1931 – 1983 | 475 | 2375 | 911 | | | | | ● | | ● | | ● |
| | 1945 – 1999 | 479 | 2875 | 917 | | | | | ● | | | | ● |
| | 1977 – 2035 | 488 | 1955 | 934 | | | | | ● | ● | ● | | ● |
| | 2019 – 2083 | 500 | 2000 | 955 | | | | | ● | ● | ● | | ● |
| | 2089 – 2163 | 520 | 2080 | 990 | | | | | ● | | | | ● |
| | 2106 – 2183 | 525 | 2625 | 1000 | | | | | ● | ● | ● | | ● |
| | 2127 – 2207 | 531 | 2125 | 1010 | | | | | ● | | | | ● |
| | 2194 – 2283 | 550 | 2205 / 2750 | 1043 | | | | | ● | ● | ● | | ● |
| | 2236 – 2331 | 562 | 2250 | 1064 | | | | | ● | ● | ● | | ● |
| | 2375 – 2423 | 468 | 1875 | 898 | | | | | ● | ● | ● | | ● |
| | 2406 – 2458 | 475 | 2375 | 911 | | | | | ● | ● | ● | | ● |
| | 2424 – 2478 | 479 | 2875 | 917 | | | | | ● | | | | ● |
| | 2465 – 2523 | 488 | 1955 | 934 | | | | | ● | ● | ● | | ● |
| | 2519 – 2558 | 500 | 2000 | 955 | | | | | ● | ● | ● | | ● |

Гаражные боковые двери – стальные

1-створчатые боковые двери с блочной коробкой из алюминиевых профилей



Описание изделия

Монтажные размеры

| | BRH = заказной размер (до макс. промежуточной высоты) | Высота секций ворот = B | Модульная высота = RM | Высота нажимной ручки = D _{гн} | Количество секций ворот = A | Мин. RAMB с остеклением алюм. раме | Мин. RAMB с остеклением S | Мин. RAMB с остеклением M | Мин. RAMB с остеклением D | Woodgrain | Sand-, Silk-, Micrograin | Decograin | 3-точечная блокировка (при высоте двери от 1940 мм) | Верхний доводчик двери |
|--|---|-------------------------|-----------------------|---|-----------------------------|---------------------------------------|------------------------------|------------------------------|------------------------------|-----------|--------------------------|-----------|---|------------------------|
| | | | | | | | | | | | | | | |
| Блочная коробка Тип профиля 2 Вариант исполнения с гофраами С открыванием внутрь / наружу | 1800 – 2007 | 475 | 2375 | 1050 | 4 | 550 | 603 | 828 | 888 | • | • | • | • | • |
| | 1800 – 2023 | 479 | 2875 | | | | | | | • | • | • | • | • |
| | 1800 – 2059 | 488 | 1955 | | | | | | | • | • | • | • | • |
| | 1800 – 2107 | 500 | 2000 | | | | | | | • | • | • | • | • |
| | 1800 – 2187 | 520 | 2080 | | | | | | | • | • | • | • | • |
| | 1800 – 2207 | 525 | 2625 | | | | | | | • | • | • | • | • |
| | 1800 – 2231 | 531 | 2125 | | | | | | | • | • | • | • | • |
| | 1800 – 2307 | 550 | 2205 / 2750 | | | | | | | • | • | • | • | • |
| | 1825 – 2355 | 562 | 2250 | | • | | | | | • | • | • | • | |
| | 2011 – 2447 | 468 | 1875 | | • | | | | | • | • | • | • | |
| | 2039 – 2483 | 475 | 2375 | | • | | | | | • | • | • | • | |
| | 2055 – 2502 | 479 | 2875 | | • | | | | | • | • | • | • | |
| | 2091 – 2547 | 488 | 1955 | | • | | | | | • | • | • | • | |
| | 2139 – 2558 | 500 | 2000 | | • | | | | | • | • | • | • | |
| | 2219 – 2558 | 520 | 2080 | | • | | | | | • | • | • | • | |
| | 2239 – 2558 | 525 | 2625 | | • | | | | | • | • | • | • | |
| 2263 – 2558 | 531 | 2125 | • | • | • | • | • | | | | | | | |
| 2339 – 2558 | 550 | 2205 / 2750 | • | • | • | • | • | | | | | | | |
| 2387 – 2558 | 562 | 2250 | • | • | • | • | • | | | | | | | |
| Блочная коробка Тип профиля 2 Вариант исполнения с кассетами С открыванием внутрь / наружу | 1949 – 1979 | 468 | 1875 | 1050 | 4 | 633 | | | | • | • | • | • | • |
| | 1973 – 2007 | 475 | 2375 | | | | | | | • | • | • | • | • |
| | 1987 – 2023 | 479 | 2875 | | | | | | | • | • | • | • | • |
| | 2019 – 2059 | 488 | 1955 | | | | | | | • | • | • | • | • |
| | 2061 – 2107 | 500 | 2000 | | | | | | | • | • | • | • | • |
| | 2131 – 2187 | 520 | 2080 | | | | | | | • | • | • | • | • |
| | 2148 – 2207 | 525 | 2625 | | | | | | | • | • | • | • | • |
| | 2169 – 2231 | 531 | 2125 | | • | | | | | • | • | • | • | |
| | 2236 – 2307 | 550 | 2205 / 2750 | | • | | | | | • | • | • | • | |
| | 2278 – 2355 | 562 | 2250 | | • | | | | | • | • | • | • | |
| | 2417 – 2447 | 468 | 1875 | | • | | | | | • | • | • | • | |
| | 2448 – 2482 | 475 | 2375 | | • | | | | | • | • | • | • | |
| | 2466 – 2502 | 479 | 2875 | | • | | | | | • | • | • | • | |
| | 2507 – 2547 | 488 | 1955 | | • | | | | | • | • | • | • | |

Гаражные боковые двери – стальные

1-створчатые боковые двери с блочной коробкой из алюминиевых профилей

Описание изделия

НОВИНКА
Тип профиля 4
Начало поставки:
осень 2015



Монтажные размеры

| | BRH = заказной размер (до макс. промежуточной высоты) | Высота секций ворот = B | Модульная высота = RM | Высота нажимной ручки = D1H | Количество секций ворот = A | Мин. RAMB с остеклением алюм. раме | Мин. RAMB с остеклением S | Мин. RAMB с остеклением M | Мин. RAMB с остеклением D | Woodgrain | Sand-, Silk-, Micrograin | Decograin | 3-точечная блокировка (при высоте двери от 1940 мм) | Верхний доводчик двери |
|---|---|-------------------------|-----------------------|-----------------------------|-----------------------------|---------------------------------------|------------------------------|------------------------------|------------------------------|-----------|--------------------------|-----------|---|------------------------|
| | | | | | | | | | | | | | | |
| Блочная коробка Тип профиля 4 Вариант исполнения с гофрами С открыванием внутри / наружу | 1800 – 2000 | 468 | 1875 | 1050 | 4 | 595 | 648 | 873 | 933 | ● | ● | ● | ● | ● |
| | 1800 – 2030 | 475 | 2375 | | | | | | | ● | ● | ● | ● | ● |
| | 1800 – 2045 | 479 | 2875 | | | | | | | ● | | | ● | ● |
| | 1800 – 2080 | 488 | 1955 | | | | | | | ● | ● | ● | ● | ● |
| | 1800 – 2130 | 500 | 2000 | | | | | | | ● | ● | ● | ● | ● |
| | 1800 – 2210 | 520 | 2080 | | | | | | | ● | ● | ● | ● | ● |
| | 1800 – 2230 | 525 | 2625 | | | | | | | ● | | | ● | ● |
| | 1800 – 2255 | 531 | 2125 | | | | | | | ● | ● | ● | ● | ● |
| | 1865 – 2330 | 550 | 2205 / 2750 | | ● | | | | | ● | ● | ● | ● | |
| | 1900 – 2380 | 562 | 2250 | | ● | | | | | ● | ● | ● | ● | |
| | 2090 – 2470 | 468 | 1875 | | ● | | | | | ● | ● | ● | ● | |
| | 2115 – 2505 | 475 | 2375 | | ● | | | | | | | ● | ● | |
| | 2135 – 2525 | 479 | 2875 | | ● | | | | | ● | ● | ● | ● | |
| | 2170 – 2558 | 488 | 1955 | | ● | | | | | ● | ● | ● | ● | |
| | 2215 – 2558 | 500 | 2000 | | ● | | | | | ● | ● | ● | ● | |
| | 2295 – 2558 | 520 | 2080 | | ● | | | | | ● | ● | ● | ● | |
| Блочная коробка Тип профиля 4 Вариант исполнения с кассетами С открыванием внутри / наружу | 1970 – 2000 | 468 | 1875 | 1050 | 4 | 678 | | | | ● | | ● | ● | ● |
| | 1995 – 2030 | 475 | 2375 | | | | | | | ● | | | ● | ● |
| | 2010 – 2045 | 479 | 2875 | | | | | | | ● | | | ● | ● |
| | 2040 – 2080 | 488 | 1955 | | | | | | | ● | ● | ● | ● | ● |
| | 2085 – 2130 | 500 | 2000 | | | | | | | ● | | | ● | ● |
| | 2155 – 2210 | 520 | 2080 | | | | | | | ● | ● | ● | ● | ● |
| | 2170 – 2230 | 525 | 2625 | | | | | | | ● | | | ● | ● |
| | 2190 – 2255 | 531 | 2125 | | | | | | | ● | ● | ● | ● | ● |
| | 2260 – 2330 | 550 | 2205 / 2750 | | ● | | | | | ● | ● | ● | ● | |
| | 2300 – 2380 | 562 | 2250 | | ● | | | | | ● | ● | ● | ● | |
| | 2440 – 2470 | 468 | 1875 | | ● | | | | | | | ● | ● | |
| | 2470 – 2505 | 475 | 2375 | | ● | | | | | ● | ● | ● | ● | |
| | 2490 – 2525 | 479 | 2875 | | ● | | | | | | | ● | ● | |
| | 2530 – 2558 | 488 | 1955 | | ● | | | | | ● | ● | ● | ● | |

Гаражные секционные ворота

Гаражные боковые двери – стальные

2-створчатые боковые двери с блочной коробкой из алюминиевых профилей

Описание изделия

// НОВИНКА
D-гофры и T-гофры с поверхностью Silkgrain



Внешний вид (Изображения по своим пропорциям соответствуют размерам 2000 × 2125 мм. При других размерах имеются отличия.)



Тип профиля 2
S-гофры



Тип профиля 2
M-гофры



Тип профиля 2
L-гофры



Тип профиля 2
D-гофры



Тип профиля 2
T-гофры

Общие положения

Дверной элемент для бытового использования

Дверное полотно и коробка

Рама дверного полотна и коробка из прессованных алюминиевых профилей (стандартные профили без термического разделения), строительная глубина 60 мм, 3-стороннее двойное уплотнение, в области порога двойное манжетное уплотнение. Заполнение двери из двустенных стальных секций, строительная глубина 42 мм, снаружи *Woodgrain*, *Sandgrain*, *Silkgrain*, *Micrograin* или *Decograin*, изнутри – с оттиском «Stucco», изготовлены из горячеоцинкованного стального листа, со вспененным полиуретаном. Вариант исполнения дверных створок: симметричное деление

Возможно соосное относительно ворот расположение гофров.

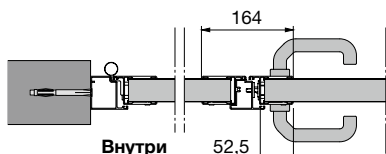
Коэффициент теплоизоляции:

- Смонтированная дверь $U = 2,9 \text{ Вт}/(\text{м}^2 \cdot \text{К})$

Конструктивное исполнение – тип профиля 2, широкая рама дверного полотна

Высота нажимной ручки: 1050 мм

Открывается наружу



Остекление и алюминиевые рамы невозможны в обеих нижних секциях, а также в комбинации с 3-точечной блокировкой.

Алюминиевые рамы серийно анодированные, по заказу – изнутри и снаружи в цвет двери, при наличии поверхности *Decograin* – в цвет, подходящий к декоративной отделке (кроме планок крепления).

Гарнитуры ручек и замки

- Гарнитур нажимной ручки с овальной розеткой, с отверстием под профильный цилиндр
- Замок с профильным цилиндром, закрывающийся разными ключами или одним ключом
- Петли, регулируемые в трех плоскостях, на каждой дверной створке

| | |
|---|--|
| Боковые двери цвета RAL 9016 | <ul style="list-style-type: none"> петли белого цвета гарнитур нажимных ручек из пластмассы черного цвета |
| Боковые двери цвета Color, RAL по выбору и специального цвета | <ul style="list-style-type: none"> петли из алюминиевого литья цвета натурального алюминия (F1) гарнитур нажимных ручек из алюминиевого литья цвета натурального алюминия (F1) |
| Боковые двери с поверхностью <i>Decograin</i> | <ul style="list-style-type: none"> петли подходящего цвета гарнитур нажимных ручек из пластмассы черного цвета |

Покрытие поверхности

Варианты исполнения *Woodgrain*, *Silkgrain* и *Micrograin* с полиэфирным грунтовочным покрытием с обеих сторон

Рама дверного полотна и коробка

Окрашены изнутри и снаружи в цвет заполнения двери

Заполнение двери

Секции выполнены из горячеоцинкованной стали с полиэфирным грунтовочным покрытием с обеих сторон.

Изнутри:

- Серо-белого цвета, по образцу RAL 9002

Снаружи:

- Серийно белого цвета по образцу RAL 9016
- Цвета Color, предпочтительные цвета по образцу карты цветов RAL

| | | | |
|-----------------------------|----------|----------------------|----------|
| Цвет светлой слоновой кости | RAL 1015 | Светло-серый | RAL 7035 |
| Рубиново-красный | RAL 3003 | Светло-серый | RAL 7040 |
| Стальной голубой | RAL 5011 | Цвет охры | RAL 8001 |
| Сизый | RAL 5014 | Кирпичный | RAL 8003 |
| Цвет мха | RAL 6005 | Коричневый | RAL 8028 |
| Цвет хвои | RAL 6009 | Цвет белого алюминия | RAL 9006 |
| Цвет серого антрацита | RAL 7016 | Серый алюминий | RAL 9007 |
| Цвет серого камня | RAL 7030 | | |

- RAL по выбору, по образцу карты цветов RAL (по запросу поставляются цвета RAL 3007, 5004, 7021, 8022, 9004, 9005, 9011 и 9017).
- Цвет Hörmann CH 703 (антрацит)

Специальные цвета:

- Другие цветовые палитры, такие как цвета NCS или DB – по запросу.

Не производится поставка дверей, окрашенных в цвета RAL 4006, 4007 и 9021, а также в перламутровые (название начинается с Perl...) и люминесцентные (название начинается с Leucht...) цвета.

Вариант исполнения *Sandgrain* с полиэфирным грунтовочным покрытием с обеих сторон

Рама дверного полотна и коробка

Окрашены изнутри и снаружи в цвет заполнения двери

Заполнение двери

Секции выполнены из горячеоцинкованной стали с полиэфирным грунтовочным покрытием с обеих сторон.

Изнутри:

- Серо-белого цвета, по образцу RAL 9002

Снаружи:

- Серийно белого цвета по образцу RAL 9016
- Цвета Color, предпочтительные цвета по образцу карты цветов RAL

| | |
|-----------------------|----------|
| Цвет серого антрацита | RAL 7016 |
| Коричневый | RAL 8028 |
| Цвет белого алюминия | RAL 9006 |

Другие цвета Color и цвета RAL по выбору невозможны!

Указания, касающиеся полиэфирного грунтовочного покрытия с обеих сторон

По причине различия базовых материалов и их фактуры, например, алюминия и стали, а также в силу отличающихся технологических процессов и разных мест производства изделий возможны небольшие цветовые отклонения. Несмотря на высокотехнологичные установки по нанесению цветного покрытия мы не можем полностью исключить цветовые отклонения, особенно это касается цветов «металлик» RAL 9006 и 9007.

Гаражные боковые двери – стальные

2-створчатые боковые двери с блочной коробкой из алюминиевых профилей



Описание изделия

Покрытие поверхности

Вариант исполнения Decograin с синтетическим пленочным покрытием снаружи

Рама дверного полотна и коробка

С внутренним и наружным синтетическим пленочным покрытием *Decograin*

Заполнение двери

Секции из горячеоцинкованной стали, снаружи с синтетическим пленочным покрытием *Decograin*, изнутри с полиэфирным грунтовочным покрытием.

Изнутри:

- Серо-белого цвета, по образцу RAL 9002

Снаружи:

- С синтетическим пленочным покрытием под дерево, с тиснением на поверхности, характерным для древесины.

Golden Oak: отделка под дуб светло-каштанового, золотисто-желтого цвета

Dark Oak: отделка под дуб орехового цвета

Night Oak: отделка под темно-коричневый дуб

Rosewood: Отделка под красное дерево

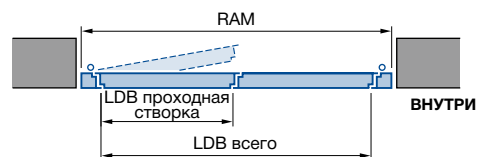
Winchester Oak: отделка под сучковатый дуб натурального цвета

- Синтетическое пленочное покрытие цвета Titan Metallic CH 703

Схема монтажа

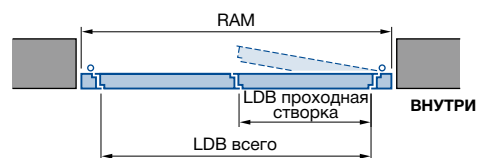
Монтаж в проем

- Открывается наружу
- DIN правый



Монтаж в проем

- Открывается наружу
- DIN левый

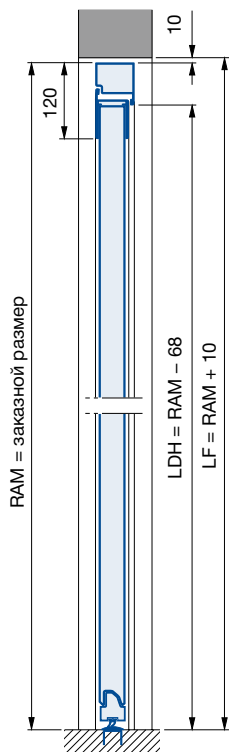


LDB = Ширина прохода в свету

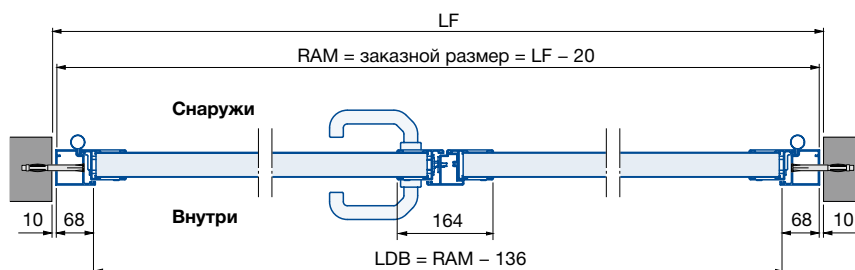
RAM = Наружный размер рамы

Монтажные размеры

Монтаж в проем



Монтаж в проем, тип профиля 2



LF = Строительный размер в свету

RM = Модульная высота

LDH = Высота прохода в свету

RAM = Наружный размер рамы

LDB = Ширина прохода в свету

Указание:

Подъезд к гаражу должен быть ровным или иметь уклон вниз, чтобы обеспечить свободное открывание 2-створчатых боковых дверей (открываются только наружу).

Гаражные боковые двери – стальные

2-створчатые боковые двери с блочной коробкой из алюминиевых профилей

Обзор размеров и возможного дополнительного оснащения



Монтажные размеры

| | ВРН = заказной размер (до макс. промежуточной высоты) | Высота секций ворот = В | Модульная высота = RM | Высота нажимной ручки = DrH | Количество секций ворот = A | Мин. RAMB с остеклением алюм. раме | Мин. RAMB с остеклением S | Мин. RAMB с остеклением M | Мин. RAMB с остеклением D | Woodgrain | Sand-, Silk-, Micrograin | Decograin | 3-точечная блокировка | Верхний доводчик двери |
|--|---|-------------------------|-----------------------|-----------------------------|-----------------------------|---------------------------------------|------------------------------|------------------------------|------------------------------|-----------|--------------------------|-----------|-----------------------|------------------------|
| Блочная коробка Тип профиля 2 Вариант исполнения с гофрами Монтаж в проем Открывается наружу | 1960 - 1979 | 468 | 1875 | 1050 | 4 | 1330 | 1330 | 1674 | 1794 | ● | ● | ● | ● | ● |
| | 1960 - 2007 | 475 | 2375 | | | | | | | ● | ● | ● | ● | ● |
| | 1960 - 2023 | 479 | 2875 | | | | | | | ● | ● | ● | ● | ● |
| | 1960 - 2059 | 488 | 1955 | | | | | | | ● | ● | ● | ● | ● |
| | 1960 - 2107 | 500 | 2000 | | | | | | | ● | ● | ● | ● | ● |
| | 1960 - 2187 | 520 | 2080 | | | | | | | ● | ● | ● | ● | ● |
| | 1960 - 2207 | 525 | 2625 | | | | | | | ● | ● | ● | ● | ● |
| | 1960 - 2231 | 531 | 2125 | | | | | | | ● | ● | ● | ● | ● |
| | 1960 - 2307 | 550 | 2205/2750 | | | | | | | ● | ● | ● | ● | ● |
| | 1960 - 2355 | 562 | 2250 | | | | | | | ● | ● | ● | ● | ● |
| | 2011 - 2447 | 468 | 1875 | | ● | | | | | ● | ● | ● | ● | |
| | 2039 - 2483 | 475 | 2375 | | ● | | | | | ● | ● | ● | ● | |
| | 2055 - 2502 | 479 | 2875 | | ● | | | | | ● | ● | ● | ● | |
| | 2091 - 2547 | 488 | 1955 | | ● | | | | | ● | ● | ● | ● | |
| | 2139 - 2558 | 500 | 2000 | | ● | | | | | ● | ● | ● | ● | |
| | 2219 - 2558 | 520 | 2080 | | ● | | | | | ● | ● | ● | ● | |
| | 2239 - 2558 | 525 | 2625 | | ● | | | | | ● | ● | ● | ● | |
| | 2263 - 2558 | 531 | 2125 | | ● | | | | | ● | ● | ● | ● | |
| | 2339 - 2558 | 550 | 2205/2750 | | ● | | | | | ● | ● | ● | ● | |
| | 2387 - 2558 | 562 | 2250 | | ● | | | | | ● | ● | ● | ● | |
| | | | | 5 | | | | | | ● | ● | ● | ● | ● |

Гаражные боковые двери – деревянные



Описание изделия

Внешний вид (Изображения по своим пропорциям соответствуют размерам 1000 × 2125 мм. При других размерах имеются отличия.)



S-гофры



M-гофры



L-гофры



V-кассеты



Мотив 401



Мотив 402



Мотив 403



Мотив 404

Общие положения

Дверной элемент для бытового использования

Дверное полотно и коробка

Дверное полотно и коробка из массивной древесины (северная ель или Hemlock), строительная глубина дверного полотна 42 мм, уплотнение упора с 3 сторон, двойное манжетное уплотнение в области порога. Соосность гофров или кассет возможна только с воротами одинаковой высоты.

Высота установки нажимной ручки – 1050 мм

Используемые породы древесины

• Северная ель

Очень светлая и имеющая четко выраженную структуру поздняя древесина с периодически встречающимися сучковатыми отверстиями и отдельными небольшими смоляными ходами. Направление волокон преимущественно прямое, частично со слабо или сильно выраженными спиральными волокнами (косослой). Большинство овальных «сучков» желто-коричневого цвета.

• Пихта Hemlock

Древесина хвойных пород с равномерной окраской от желто-серого до желто-коричневого цвета, с преобладающими прямолинейными волокнами и коричневыми минеральными полосками и проростями в направлении волокон.

Покрытие поверхности

Дверной элемент

Элемент двери изготовлен из северной ели или пихты Hemlock с пропиткой для защиты от синей гнили и древесных вредителей методом погружения.

По дополнительному заказу за надбавку к цене – с окончательной обработкой поверхности атмосферостойчивым лаком для дерева следующих оттенков: сосна, тик, палисандровое дерево, черное дерево, серый агат, цвет извести, темно-красный и цвет хвои.

Другие цвета – по запросу.

Гарнитуры ручек и замки

- Гарнитур нажимной ручки с овальной розеткой, из пластмассы черного цвета, с отверстием под профильный цилиндр
- Замок с профильным цилиндром, закрывающийся разными ключами или одним ключом
- Петли, регулируемые в трех плоскостях

LF = Строительный размер в свету

LDH = Высота прохода в свету

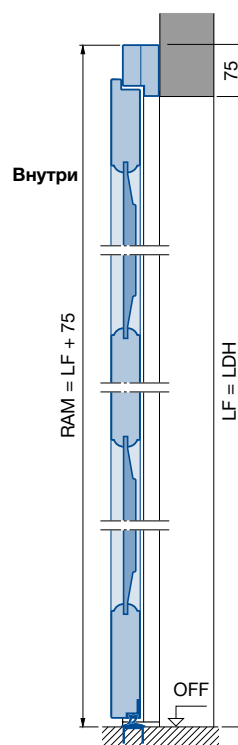
RM = Модульная высота

RAM = Наружный размер рамы

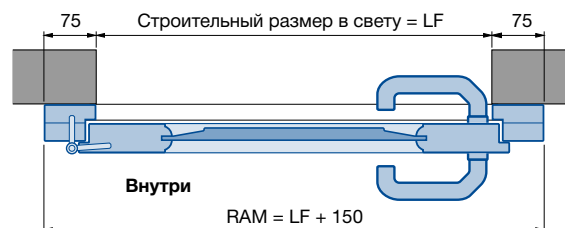
► Учитывайте технические данные для монтажа!

Монтажные размеры

Монтаж только за проемом



Монтаж за проемом



Монтажные размеры

Вариант исполнения с S-, M- и L-гофрами или V-кассетами

| Строительный размер проема в свету | Заказной размер = наружный размер рамы (RAM) | Высота нажимной ручки от OFF |
|------------------------------------|--|------------------------------|
| Стандартные размеры | | |
| 855 – 875 × 2115 – 2125 | 1005 × 2190 | 1050 |
| 980 – 1000 × 2115 – 2125 | 1130 × 2190 | 1050 |
| Нестандартные размеры | 990 – 1250 × 1940 – 2315 | 1050 |

Вариант исполнения с мотивами

| Строительный размер проема в свету | Заказной размер = наружный размер рамы (RAM) | Высота нажимной ручки от OFF |
|------------------------------------|--|------------------------------|
| Стандартные размеры | | |
| 980 – 1000 × 2115 – 2125 | 1130 × 2190 | 1050 |
| Нестандартные размеры | 1130 – 1250 × 1940 – 2315 | 1050 |

Гаражные боковые двери – стальные


1-створчатые боковые двери с угловой коробкой из алюминиевых профилей

Диапазон размеров дверей с гофрами, тип профиля 1 или 3



Описание изделия см. на стр. 174

Обзор размеров и возможного дополнительного оснащения – см. стр. 178 и 180.

| Диапазон размеров |  | S-гофры | | | | | |
|---|---|-------------------------|------------------|--|--|--|--|
| | | Woodgrain | | | | | |
| Заказной размер Модульный строительный размер | | Снаружи белого цвета | Снаружи Color | | | | |
| Ширина × Высота | | | | | | | |
| с открыванием внутрь или наружу | | | | | | | |
| от 875 × 1800 | | | | | | | |
| до 1100 × 2100 | | 640 | 741 | | | | |
| до 1100 × 2250 | | 644 | 744 | | | | |
| до 1100 × 2500 | | 648 | 748 | | | | |
| до 1200 × 2100 | | 651 | 752 | | | | |
| до 1200 × 2250 | | 656 | 756 | | | | |
| до 1200 × 2500 | | 660 | 760 | | | | |
| до 1284 × 2100 | | 664 | 764 | | | | |
| до 1284 × 2250 | | 667 | 768 | | | | |
| до 1284 × 2500 | | 671 | 771 | | | | |

RAL по выбору (по образцу карты цветов RAL) или цвет CH 703 €

Рама снаружи и изнутри, филленка снаружи надбавка к цене за дверь белого цвета **153**

Остекление (невозможно в двух нижних секциях двери и при наличии 3-точечной блокировки)

Остекление типа D / секции в виде алюминиевых рам см. стр. 224

Фурнитура и другое дополнительное оснащение см. начиная со стр. 220

Гаражные боковые двери – стальные

1-створчатые боковые двери с угловой коробкой из алюминиевых профилей

Диапазон размеров дверей с гофрами, тип профиля 1 или 3



Описание изделия см. на стр. 174

Обзор размеров и возможного дополнительного оснащения – см. стр. 178 и 180.

| Диапазон размеров | М-гофры <i>Woodgrain</i> | | М-гофры <i>Sandgrain</i> ¹⁾ | | М-гофры <i>Silkgrain</i> | | М-гофры <i>Decograin</i> ²⁾ | |
|--|-----------------------------|------------------|---|------------------|-----------------------------|------------------|--|--|
| | Снаружи белого цвета | Снаружи Color | Снаружи белого цвета | Снаружи Color | Снаружи белого цвета | Снаружи Color | Снаружи отделка под дерево / Titan Metallic CH 703 | |
| Заказной размер | | | | | | | | |
| Модульный строительный размер | | | | | | | | |
| Ширина × Высота | | | | | | | | |
| с открыванием внутрь или наружу | | | | | | | | |
| от 875 × 1800 | | | | | | | | |
| до 1100 × 2100 | 640 | 741 | 667 | 768 | 687 | 787 | 750 | |
| до 1100 × 2250 | 644 | 744 | 671 | 771 | 691 | 791 | 753 | |
| до 1100 × 2500 | 648 | 748 | 675 | 775 | 694 | 795 | 757 | |
| до 1200 × 2100 | 651 | 752 | 678 | 779 | 698 | 798 | 760 | |
| до 1200 × 2250 | 656 | 756 | 682 | 782 | 702 | 803 | 764 | |
| до 1200 × 2500 | 660 | 760 | 685 | 786 | 706 | 806 | 768 | |
| до 1284 × 2100 | 664 | 764 | 689 | 790 | 710 | 810 | 771 | |
| до 1284 × 2250 | 667 | 768 | 693 | 793 | 713 | 814 | 775 | |
| до 1284 × 2500 | 671 | 771 | 696 | 796 | 718 | 818 | 779 | |

- 1) Поверхность *Sandgrain* поставляется только следующих цветов Color: серого антрацита RAL 7016, коричневого RAL 8028 и цвета белого алюминия RAL 9006. Другие цвета Color и цвет RAL по выбору невозможны!
- 2) Поверхность *Decograin* с синтетическим пленочным покрытием под дерево или декоративным пленочным покрытием цвета Titan Metallic CH 703. См. описание поверхности Decograin на стр. 175. Пожалуйста, укажите желаемую декоративную отделку при заказе!

| | |
|--|--|
| RAL по выбору (по образцу карты цветов RAL) или цвет CH 703 | € |
| Рама снаружи и изнутри, филенка снаружи | надбавка к цене за дверь белого цвета 153 |
| Остекление (невозможно в двух нижних секциях двери и при наличии 3-точечной блокировки) | |
| Остекление типа D / секции в виде алюминиевых рам | см. стр. 224 |
| Кассетное остекление типа S или M | см. начиная со стр. 226 |
| Фурнитура и другое дополнительное оснащение | см. начиная со стр. 220 |

Гаражные боковые двери – стальные

1-створчатые боковые двери с угловой коробкой из алюминиевых профилей

Диапазон размеров дверей с гофрами, тип профиля 1 или 3



Описание изделия см. на стр. 174


Обзор размеров и возможного дополнительного оснащения – см. стр. 178 и 180.

| Диапазон размеров | L-гофры | | L-гофры | | L-гофры | | L-гофры | | L-гофры | |
|---|----------------------------|------------|--------------------------------|------------|----------------------------|------------|-------------------|------------|--|------------|
| | <i>Woodgrain</i> | | <i>Sandgrain</i> ¹⁾ | | <i>Silkgrain</i> | | <i>Micrograin</i> | | <i>Decograin</i> ²⁾ | |
| Заказной размер Модульный строительный размер | Снаружи белого цвета | | Снаружи Color | | Снаружи белого цвета | | Снаружи Color | | Снаружи белого цвета | |
| Ширина × Высота | Снаружи Color | | Снаружи Color | | Снаружи белого цвета | | Снаружи Color | | Снаружи отделка под дерево / Titan Metallic CH 703 | |
| с открыванием внутрь или наружу | | | | | | | | | | |
| от 875 × 1800 | | | | | | | | | | |
| до 1100 × 2100 | 663 | 763 | 688 | 788 | 709 | 809 | 709 | 809 | | 779 |
| до 1100 × 2250 | 667 | 768 | 691 | 792 | 712 | 813 | 712 | 813 | | 784 |
| до 1100 × 2500 | 671 | 771 | 695 | 795 | 716 | 816 | 716 | 816 | | 787 |
| до 1200 × 2100 | 675 | 776 | 699 | 799 | 720 | 820 | 720 | 820 | | 791 |
| до 1200 × 2250 | 679 | 779 | 703 | 803 | 723 | 824 | 723 | 824 | | 795 |
| до 1200 × 2500 | 683 | 784 | 707 | 807 | 727 | 827 | 727 | 827 | | 798 |
| до 1284 × 2100 | 687 | 787 | 710 | 811 | 731 | 831 | 731 | 831 | | 802 |
| до 1284 × 2250 | 691 | 792 | 714 | 814 | 734 | 835 | 734 | 835 | | 806 |
| до 1284 × 2500 | 695 | 795 | 719 | 819 | 741 | 841 | 741 | 841 | | 811 |

- 1) Поверхность *Sandgrain* поставляется только следующих цветов Color: серого антрацита RAL 7016, коричневого RAL 8028 и цвета белого алюминия RAL 9006. Другие цвета Color и цвет RAL по выбору невозможны!
- 2) Поверхность *Decograin* с синтетическим пленочным покрытием под дерево или декоративным пленочным покрытием цвета Titan Metallic CH 703. См. описание поверхности Decograin на стр. 175. Пожалуйста, укажите желаемую декоративную отделку при заказе!

| | |
|---|--|
| RAL по выбору (по образцу карты цветов RAL) или цвет CH 703 | € |
| Рама снаружи и изнутри, филенка снаружи | надбавка к цене за дверь белого цвета 153 |
| Остекление (невозможно в двух нижних секциях двери и при наличии 3-точечной блокировки) | |
| Остекление типа D / секции в виде алюминиевых рам | см. стр. 224 |
| Кассетное остекление типа S или M | см. начиная со стр. 226 |
| Элементы серии Design для дверей с L-гофром и поверхностью Silkgrain и Sandgrain (количество элементов в соответствии с техническими возможностями) | см. стр. 140 |
| Фурнитура и другое дополнительное оснащение | см. начиная со стр. 220 |

Для заметок и эскизов



Гаражные боковые двери – стальные

НОВИНКА
Тип профиля 4
Начало поставки:
осень 2015




1-створчатые боковые двери с угловой коробкой из алюминиевых профилей

Диапазон размеров дверей с гофрами, тип профиля 2 или 4

Описание изделия см. на стр. 174

Обзор размеров и возможного дополнительного оснащения – см. стр. 179 и 181.

| Диапазон размеров |  | S-гофры | | | | | |
|---|---|-------------------------|------------------|--|--|--|--|
| | | Woodgrain | | | | | |
| Заказной размер Модульный строительный размер | | Снаружи белого цвета | Снаружи Color | | | | |
| Ширина × Высота | | | | | | | |
| с открыванием внутрь или наружу | | | | | | | |
| от 875 × 1800 | | | | | | | |
| до 1100 × 2100 | | 640 | 741 | | | | |
| до 1100 × 2250 | | 644 | 744 | | | | |
| до 1100 × 2500 | | 648 | 748 | | | | |
| до 1200 × 2100 | | 651 | 752 | | | | |
| до 1200 × 2250 | | 656 | 756 | | | | |
| до 1200 × 2500 | | 660 | 760 | | | | |
| до 1284 × 2100 | | 664 | 764 | | | | |
| до 1284 × 2250 | | 667 | 768 | | | | |
| до 1284 × 2500 | | 671 | 771 | | | | |

RAL по выбору (по образцу карты цветов RAL) или цвет CH 703 €

Рама снаружи и изнутри, филленка снаружи надбавка к цене за дверь белого цвета **153**

Остекление (невозможно в двух нижних секциях двери и при наличии 3-точечной блокировки)

Остекление типа D / секции в виде алюминиевых рам см. стр. 224

Фурнитура и другое дополнительное оснащение см. начиная со стр. 220

Гаражные боковые двери – стальные

НОВИНКА
Тип профиля 4
Начало поставки:
осень 2015



1-створчатые боковые двери с угловой коробкой из алюминиевых профилей

Диапазон размеров дверей с гофрами, тип профиля 2 или 4

Описание изделия см. на стр. 174

Обзор размеров и возможного дополнительного оснащения – см. стр. 179 и 181.

| Диапазон размеров | М-гофры Woodgrain | | М-гофры Sandgrain ¹⁾ | | М-гофры Silkgrain | | М-гофры Decograin ²⁾ | |
|---|---------------------------------|------------------|------------------------------------|------------------|-------------------------|------------------|--|--|
| | Снаружи белого цвета | Снаружи Color | Снаружи белого цвета | Снаружи Color | Снаружи белого цвета | Снаружи Color | Снаружи отделка под дерево / Titan Metallic CH 703 | |
| Заказной размер Модульный строительный размер | с открыванием внутрь или наружу | | | | | | | |
| Ширина × Высота | | | | | | | | |
| от 875 × 1800 | | | | | | | | |
| до 1100 × 2100 | 640 | 741 | 667 | 768 | 687 | 787 | 750 | |
| до 1100 × 2250 | 644 | 744 | 671 | 771 | 691 | 791 | 753 | |
| до 1100 × 2500 | 648 | 748 | 675 | 775 | 694 | 795 | 757 | |
| до 1200 × 2100 | 651 | 752 | 678 | 779 | 698 | 798 | 760 | |
| до 1200 × 2250 | 656 | 756 | 682 | 782 | 702 | 803 | 764 | |
| до 1200 × 2500 | 660 | 760 | 685 | 786 | 706 | 806 | 768 | |
| до 1284 × 2100 | 664 | 764 | 689 | 790 | 710 | 810 | 771 | |
| до 1284 × 2250 | 667 | 768 | 693 | 793 | 713 | 814 | 775 | |
| до 1284 × 2500 | 671 | 771 | 696 | 796 | 718 | 818 | 779 | |

- 1) Поверхность **Sandgrain** поставляется только следующих цветов Color: серого антрацита RAL 7016, коричневого RAL 8028 и цвета белого алюминия RAL 9006. Другие цвета Color и цвет RAL по выбору невозможны!
- 2) Поверхность **Decograin** с синтетическим пленочным покрытием под дерево или декоративным пленочным покрытием цвета Titan Metallic CH 703. См. описание поверхности Decograin на стр. 175. Пожалуйста, укажите желаемую декоративную отделку при заказе!

| | |
|--|--|
| RAL по выбору (по образцу карты цветов RAL) или цвет CH 703 | € |
| Рама снаружи и изнутри, филенка снаружи | надбавка к цене за дверь белого цвета 153 |
| Остекление (невозможно в двух нижних секциях двери и при наличии 3-точечной блокировки) | |
| Остекление типа D / секции в виде алюминиевых рам | см. стр. 224 |
| Кассетное остекление типа S или M | см. начиная со стр. 226 |
| Фурнитура и другое дополнительное оснащение | см. начиная со стр. 220 |

Гаражные боковые двери – стальные

НОВИНКА
Тип профиля 4
Начало поставки:
осень 2015



1-створчатые боковые двери с угловой коробкой из алюминиевых профилей

Диапазон размеров дверей с гофрами, тип профиля 2 или 4

Описание изделия см. на стр. 174

Обзор размеров и возможного дополнительного оснащения – см. стр. 179 и 181.

| Диапазон размеров | L-гофры | | L-гофры | | L-гофры | | L-гофры | | L-гофры | |
|---|----------------------------|------------------|----------------------------|------------------|----------------------------|------------------|----------------------------|------------------|---|--|
| | Woodgrain | | Sandgrain ¹⁾ | | Silkgrain | | Micrograin | | Decograin ²⁾ | |
| Заказной размер Модульный строительный размер | L-гофры | | L-гофры | | L-гофры | | L-гофры | | L-гофры | |
| Ширина × Высота | Снаружи белого цвета | Снаружи Color | Снаружи белого цвета | Снаружи Color | Снаружи белого цвета | Снаружи Color | Снаружи белого цвета | Снаружи Color | Снаружи отделка под дерево / Titan Metallic CH 703 | |
| с открыванием внутрь или наружу | | | | | | | | | | |
| от 875 × 1800 | | | | | | | | | | |
| до 1100 × 2100 | 663 | 763 | 688 | 788 | 709 | 809 | 709 | 809 | 779 | |
| до 1100 × 2250 | 667 | 768 | 691 | 792 | 712 | 813 | 712 | 813 | 784 | |
| до 1100 × 2500 | 671 | 771 | 695 | 795 | 716 | 816 | 716 | 816 | 787 | |
| до 1200 × 2100 | 675 | 776 | 699 | 799 | 720 | 820 | 720 | 820 | 791 | |
| до 1200 × 2250 | 679 | 779 | 703 | 803 | 723 | 824 | 723 | 824 | 795 | |
| до 1200 × 2500 | 683 | 784 | 707 | 807 | 727 | 827 | 727 | 827 | 798 | |
| до 1284 × 2100 | 687 | 787 | 710 | 811 | 731 | 831 | 731 | 831 | 802 | |
| до 1284 × 2250 | 691 | 792 | 714 | 814 | 734 | 835 | 734 | 835 | 806 | |
| до 1284 × 2500 | 695 | 795 | 719 | 819 | 741 | 841 | 741 | 841 | 811 | |

- 1) Поверхность **Sandgrain** поставляется только следующих цветов Color: серого антрацита RAL 7016, коричневого RAL 8028 и цвета белого алюминия RAL 9006. Другие цвета Color и цвет RAL по выбору невозможны!
- 2) Поверхность **Decograin** с синтетическим пленочным покрытием под дерево или декоративным пленочным покрытием цвета Titan Metallic CH 703. См. описание поверхности Decograin на стр. 175. Пожалуйста, укажите желаемую декоративную отделку при заказе!

| | |
|---|--|
| RAL по выбору (по образцу карты цветов RAL) или цвет CH 703 | € |
| Рама снаружи и изнутри, филленка снаружи | надбавка к цене за дверь белого цвета 153 |
| Остекление (невозможно в двух нижних секциях двери и при наличии 3-точечной блокировки) | |
| Остекление типа D / секции в виде алюминиевых рам | см. стр. 224 |
| Кассетное остекление типа S или M | см. начиная со стр. 226 |
| Элементы серии Design для дверей с L-гофром и поверхностью Silkgrain и Sandgrain (количество элементов в соответствии с техническими возможностями) | см. стр. 140 |
| Фурнитура и другое дополнительное оснащение | см. начиная со стр. 220 |

Гаражные боковые двери – стальные

НОВИНКА
Тип профиля 4
Начало поставки:
осень 2015



1-створчатые боковые двери с угловой коробкой из алюминиевых профилей

Диапазон размеров дверей с гофрами, тип профиля 2 или 4

Описание изделия см. на стр. 174

Обзор размеров и возможного дополнительного оснащения – см. стр. 179 и 181.

| Диапазон размеров | D-гофры | | T-гофры | | | | | | |
|---|----------------------------|------------------|----------------------------|------------------|--|--|--|--|--|
| | Silkgrain | | Silkgrain | | | | | | |
| Заказной размер Модульный строительный размер | D-гофры | | T-гофры | | | | | | |
| Ширина × Высота | Снаружи белого цвета | Снаружи Color | Снаружи белого цвета | Снаружи Color | | | | | |
| с открыванием внутрь или наружу | | | | | | | | | |
| от 875 × 1800 | | | | | | | | | |
| до 1100 × 2100 | 687 | 787 | 687 | 787 | | | | | |
| до 1100 × 2250 | 691 | 791 | 691 | 791 | | | | | |
| до 1100 × 2500 | 694 | 795 | 694 | 795 | | | | | |
| до 1200 × 2100 | 698 | 798 | 698 | 798 | | | | | |
| до 1200 × 2250 | 702 | 803 | 702 | 803 | | | | | |
| до 1200 × 2500 | 706 | 806 | 706 | 806 | | | | | |
| до 1284 × 2100 | 710 | 810 | 710 | 810 | | | | | |
| до 1284 × 2250 | 713 | 814 | 713 | 814 | | | | | |
| до 1284 × 2500 | 718 | 818 | 718 | 818 | | | | | |

RAL по выбору (по образцу карты цветов RAL) или цвет CH 703 €

Рама снаружи и изнутри, филенка снаружи надбавка к цене за дверь белого цвета **153**

Остекление (невозможно в двух нижних секциях двери и при наличии 3-точечной блокировки)

Остекление типа D / секции в виде алюминиевых рам см. стр. 224

Элементы-вставки серии Design для дверей с T-гофрами и поверхностью Silkgrain см. стр. 141
(количество элементов в соответствии с техническими возможностями)

Фурнитура и другое дополнительное оснащение см. начиная со стр. 220

Гаражные боковые двери – стальные

1-створчатые боковые двери с угловой коробкой из алюминиевых профилей

Диапазон размеров дверей с S-кассетами, тип профиля 1 или 3



Описание изделия см. на стр. 174

Обзор размеров и возможного дополнительного оснащения – см. стр. 178 и 180.

| Диапазон размеров | S-кассеты | | S-кассеты | | | | | |
|---|----------------------------|------------|-------------------------|--|-------------------------------|--|--|--|
| | Woodgrain | | Decograin ¹⁾ | | | | | |
| Заказной размер Модульный строительный размер | Снаружи белого цвета | | Снаружи Color | | Снаружи Отделка под дерево | | | |
| Ширина × Высота | | | | | | | | |
| с открыванием внутрь или наружу | | | | | | | | |
| от 875 × 1886 | | | | | | | | |
| до 1100 × 2100 | 699 | 799 | 800 | | | | | |
| до 1100 × 2250 | 703 | 803 | 804 | | | | | |
| до 1100 × 2500 | 707 | 807 | 809 | | | | | |
| до 1200 × 2100 | 710 | 811 | 814 | | | | | |
| до 1200 × 2250 | 714 | 814 | 818 | | | | | |
| до 1200 × 2500 | 718 | 818 | 822 | | | | | |
| до 1284 × 2100 | 721 | 822 | 828 | | | | | |
| до 1284 × 2250 | 725 | 825 | 832 | | | | | |
| до 1284 × 2500 | 728 | 829 | 837 | | | | | |

1) Поверхность *Decograin* с синтетическим пленочным покрытием под дерево. См. описание поверхности Decograin на стр. 175. Пожалуйста, укажите желаемую декоративную отделку при заказе!

RAL по выбору (по образцу карты цветов RAL) или цвет CH 703

Рама снаружи и изнутри, филенка снаружи

надбавка к цене за дверь белого цвета

€

153

Остекление для дверей с S-кассетами


(невозможно в двух нижних секциях двери и с 3-точечным запирающим устройством)

см. стр. 228

Фурнитура и другое дополнительное оснащение

см. начиная со стр. 220

Для заметок и эскизов



Гаражные боковые двери – стальные


1-створчатые боковые двери с блочной коробкой из алюминиевых профилей

Диапазон размеров дверей с гофрами, тип профиля 1



Описание изделия см. на стр. 182

Обзор размеров и возможного дополнительного оснащения – см. стр. 187.

| Диапазон размеров |  S-гофра <i>Woodgrain</i> | | | | | | | | |
|--|---|----------------------------|------------------|--|--|--|--|--|--|
| | | Снаружи белого цвета | Снаружи Color | | | | | | |
| Заказной размер Наружный размер рамы (RAM) | | | | | | | | | |
| Ширина × Высота | | | | | | | | | |
| Открывается внутрь | | | | | | | | | |
| от 875 × 1800 | | | | | | | | | |
| до 1100 × 2100 | 640 | 741 | | | | | | | |
| до 1100 × 2250 | 644 | 744 | | | | | | | |
| до 1100 × 2558 | 648 | 748 | | | | | | | |
| до 1200 × 2100 | 651 | 752 | | | | | | | |
| до 1200 × 2250 | 656 | 756 | | | | | | | |
| до 1200 × 2558 | 660 | 760 | | | | | | | |
| до 1330 × 2100 | 664 | 764 | | | | | | | |
| до 1330 × 2250 | 667 | 768 | | | | | | | |
| до 1330 × 2558 | 671 | 771 | | | | | | | |

| | |
|--|--|
| Крепежные отверстия | € |
| Крепежные отверстия для монтажа в проем | за дверь 9 |
| Крепежные отверстия для монтажа за проемом | за дверь 9 |
| RAL по выбору (по образцу карты цветов RAL) или цвет CH 703 | € |
| Рама снаружи и изнутри, филленка снаружи | надбавка к цене за дверь белого цвета 153 |
| Остекление (невозможно в двух нижних секциях двери или при наличии 3-точечной блокировки) | |
| Остекление типа D / секции в виде алюминиевых рам | см. стр. 224 |
| Фурнитура и другое дополнительное оснащение | см. начиная со стр. 220 |

Гаражные боковые двери – стальные

1-створчатые боковые двери с блочной коробкой из алюминиевых профилей

Диапазон размеров дверей с гофрами, тип профиля 1



Описание изделия см. на стр. 182

Обзор размеров и возможного дополнительного оснащения – см. стр. 187.

| Диапазон размеров | М-гофры <i>Woodgrain</i> | | М-гофры <i>Sandgrain</i> ¹⁾ | | М-гофры <i>Silkgrain</i> | | М-гофры <i>Decograin</i> ²⁾ | |
|--|-----------------------------|------------------|---|------------------|-----------------------------|------------------|--|--|
| | Снаружи белого цвета | Снаружи Color | Снаружи белого цвета | Снаружи Color | Снаружи белого цвета | Снаружи Color | Снаружи отделка под дерево / Titan Metallic CH 703 | |
| Заказной размер Наружный размер рамы (RAM) | | | | | | | | |
| Ширина × Высота | | | | | | | | |
| Открывается внутрь | | | | | | | | |
| от 875 × 1800 | | | | | | | | |
| до 1100 × 2100 | 640 | 741 | 667 | 768 | 687 | 787 | 750 | |
| до 1100 × 2250 | 644 | 744 | 671 | 771 | 691 | 791 | 753 | |
| до 1100 × 2558 | 648 | 748 | 675 | 775 | 694 | 795 | 757 | |
| до 1200 × 2100 | 651 | 752 | 678 | 779 | 698 | 798 | 760 | |
| до 1200 × 2250 | 656 | 756 | 682 | 782 | 702 | 803 | 764 | |
| до 1200 × 2558 | 660 | 760 | 685 | 786 | 706 | 806 | 768 | |
| до 1330 × 2100 | 664 | 764 | 689 | 790 | 710 | 810 | 771 | |
| до 1330 × 2250 | 667 | 768 | 693 | 793 | 713 | 814 | 775 | |
| до 1330 × 2558 | 671 | 771 | 696 | 796 | 718 | 818 | 779 | |

- 1) Поверхность *Sandgrain* поставляется только следующих цветов Color: серого антрацита RAL 7016, коричневого RAL 8028 и цвета белого алюминия RAL 9006. Другие цвета Color и цвет RAL по выбору невозможны!
- 2) Поверхность *Decograin* с синтетическим пленочным покрытием под дерево или декоративным пленочным покрытием цвета Titan Metallic CH 703. См. описание поверхности Decograin на стр. 183. Пожалуйста, укажите желаемую декоративную отделку при заказе!

| | |
|--|--|
| Крепежные отверстия | € |
| Крепежные отверстия для монтажа в проем | за дверь 9 |
| Крепежные отверстия для монтажа за проемом | за дверь 9 |
| RAL по выбору (по образцу карты цветов RAL) или цвет CH 703 | € |
| Рама снаружи и изнутри, филенка снаружи | надбавка к цене за дверь белого цвета 153 |
| Остекление (невозможно в двух нижних секциях двери или при наличии 3-точечной блокировки) | |
| Остекление типа D / секции в виде алюминиевых рам | см. стр. 224 |
| Кассетное остекление типа S или M | см. начиная со стр. 226 |
| Фурнитура и другое дополнительное оснащение | см. начиная со стр. 220 |

Гаражные боковые двери – стальные

1-створчатые боковые двери с блочной коробкой из алюминиевых профилей

Диапазон размеров дверей с гофрами, тип профиля 1



Описание изделия см. на стр. 182


Обзор размеров и возможного дополнительного оснащения – см. стр. 187.

| Диапазон размеров | L-гофры <i>Woodgrain</i> | | L-гофры <i>Sandgrain</i> ¹⁾ | | L-гофры <i>Silkgrain</i> | | L-гофры <i>Micrograin</i> | | L-гофры <i>Decograin</i> ²⁾ | |
|--|-----------------------------|------------------|---|------------------|-----------------------------|------------------|------------------------------|------------------|--|--|
| | Снаружи белого цвета | Снаружи Color | Снаружи белого цвета | Снаружи Color | Снаружи белого цвета | Снаружи Color | Снаружи белого цвета | Снаружи Color | Снаружи отделка под дерево / Titan Metallic CH 703 | |
| Заказной размер Наружный размер рамы (RAM) | | | | | | | | | | |
| Ширина × Высота | | | | | | | | | | |
| Открывается внутрь | | | | | | | | | | |
| от 875 × 1800 | 663 | 763 | 688 | 788 | 709 | 809 | 709 | 809 | 779 | |
| до 1100 × 2100 | 667 | 768 | 691 | 792 | 712 | 813 | 712 | 813 | 784 | |
| до 1100 × 2558 | 671 | 771 | 695 | 795 | 716 | 816 | 716 | 816 | 787 | |
| до 1200 × 2100 | 675 | 776 | 699 | 799 | 720 | 820 | 720 | 820 | 791 | |
| до 1200 × 2250 | 679 | 779 | 703 | 803 | 723 | 824 | 723 | 824 | 795 | |
| до 1200 × 2558 | 683 | 784 | 707 | 807 | 727 | 827 | 727 | 827 | 798 | |
| до 1330 × 2100 | 687 | 787 | 710 | 811 | 731 | 831 | 731 | 831 | 802 | |
| до 1330 × 2250 | 691 | 792 | 714 | 814 | 734 | 835 | 734 | 835 | 806 | |
| до 1330 × 2558 | 695 | 795 | 719 | 819 | 741 | 841 | 741 | 841 | 811 | |

- 1) Поверхность *Sandgrain* поставляется только следующих цветов Color: серого антрацита RAL 7016, коричневого RAL 8028 и цвета белого алюминия RAL 9006. Другие цвета Color и цвет RAL по выбору невозможен!
- 2) Поверхность *Decograin* с синтетическим пленочным покрытием под дерево или декоративным пленочным покрытием цвета Titan Metallic CH 703. См. описание поверхности Decograin на стр. 183. Пожалуйста, укажите желаемую декоративную отделку при заказе!

| | |
|---|--|
| Крепежные отверстия | € |
| Крепежные отверстия для монтажа в проем | за дверь 9 |
| Крепежные отверстия для монтажа за проемом | за дверь 9 |
| RAL по выбору (по образцу карты цветов RAL) или цвет CH 703 | € |
| Рама снаружи и изнутри, филленка снаружи | надбавка к цене за дверь белого цвета 153 |
| Остекление (невозможно в двух нижних секциях двери или при наличии 3-точечной блокировки) | |
| Остекление типа D / секции в виде алюминиевых рам | см. стр. 224 |
| Кассетное остекление типа S или M | см. начиная со стр. 226 |
| Элементы серии Design для дверей с L-гофром и поверхностью <i>Silkgrain</i> и <i>Sandgrain</i> (количество элементов в соответствии с техническими возможностями) | см. стр. 140 |
| Фурнитура и другое дополнительное оснащение | см. начиная со стр. 220 |

Для заметок и эскизов



Гаражные боковые двери – стальные

НОВИНКА
Тип профиля 4
Начало поставки:
осень 2015




1-створчатые боковые двери с блочной коробкой из алюминиевых профилей

Диапазон размеров дверей с гофраами, тип профиля 2 или 4

Описание изделия см. на стр. 182

Обзор размеров и возможного дополнительного оснащения – см. стр. 188 и 189.

| Диапазон размеров |  | S-гофры | | | | | |
|--|---|-------------------------|------------------|--|--|--|--|
| | | Woodgrain | | | | | |
| Заказной размер Наружный размер рамы (RAM) | | Снаружи белого цвета | Снаружи Color | | | | |
| Ширина × Высота | | | | | | | |
| с открыванием внутрь или наружу | | | | | | | |
| от 875 × 1800 | | | | | | | |
| до 1100 × 2100 | | 640 | 741 | | | | |
| до 1100 × 2250 | | 644 | 744 | | | | |
| до 1100 × 2558 | | 648 | 748 | | | | |
| до 1200 × 2100 | | 651 | 752 | | | | |
| до 1200 × 2250 | | 656 | 756 | | | | |
| до 1200 × 2558 | | 660 | 760 | | | | |
| до 1330 × 2100 | | 664 | 764 | | | | |
| до 1330 × 2250 | | 667 | 768 | | | | |
| до 1330 × 2558 | | 671 | 771 | | | | |

| | |
|--|--|
| Крепежные отверстия | € |
| Крепежные отверстия для монтажа в проем | за дверь 9 |
| Крепежные отверстия для монтажа за проемом | за дверь 9 |
| RAL по выбору (по образцу карты цветов RAL) или цвет CH 703 | € |
| Рама снаружи и изнутри, филенка снаружи | надбавка к цене за дверь белого цвета 153 |
| Остекление (невозможно в двух нижних секциях двери или при наличии 3-точечной блокировки) | |
| Остекление типа D / секции в виде алюминиевых рам | см. стр. 224 |
| Фурнитура и другое дополнительное оснащение | см. начиная со стр. 220 |

Гаражные боковые двери – стальные

НОВИНКА
Тип профиля 4
Начало поставки:
осень 2015



1-створчатые боковые двери с блочной коробкой из алюминиевых профилей

Диапазон размеров дверей с гофрами, тип профиля 2 или 4

Описание изделия см. на стр. 182

Обзор размеров и возможного дополнительного оснащения – см. стр. 188 и 189.

| Диапазон размеров | М-гофры <i>Woodgrain</i> | | М-гофры <i>Sandgrain</i> ¹⁾ | | М-гофры <i>Silkgrain</i> | | М-гофры <i>Decograin</i> ²⁾ | |
|--|-----------------------------|------------------|---|------------------|-----------------------------|------------------|--|--|
| | Снаружи белого цвета | Снаружи Color | Снаружи белого цвета | Снаружи Color | Снаружи белого цвета | Снаружи Color | Снаружи отделка под дерево / Titan Metallic CH 703 | |
| Заказной размер Наружный размер рамы (RAM) | | | | | | | | |
| Ширина × Высота | | | | | | | | |
| с открыванием внутрь или наружу | | | | | | | | |
| от 875 × 1800 | | | | | | | | |
| до 1100 × 2100 | 640 | 741 | 667 | 768 | 687 | 787 | 750 | |
| до 1100 × 2250 | 644 | 744 | 671 | 771 | 691 | 791 | 753 | |
| до 1100 × 2558 | 648 | 748 | 675 | 775 | 694 | 795 | 757 | |
| до 1200 × 2100 | 651 | 752 | 678 | 779 | 698 | 798 | 760 | |
| до 1200 × 2250 | 656 | 756 | 682 | 782 | 702 | 803 | 764 | |
| до 1200 × 2558 | 660 | 760 | 685 | 786 | 706 | 806 | 768 | |
| до 1330 × 2100 | 664 | 764 | 689 | 790 | 710 | 810 | 771 | |
| до 1330 × 2250 | 667 | 768 | 693 | 793 | 713 | 814 | 775 | |
| до 1330 × 2558 | 671 | 771 | 696 | 796 | 718 | 818 | 779 | |

- 1) Поверхность *Sandgrain* поставляется только следующих цветов Color: серого антрацита RAL 7016, коричневого RAL 8028 и цвета белого алюминия RAL 9006. Другие цвета Color и цвет RAL по выбору невозможны!
- 2) Поверхность *Decograin* с синтетическим пленочным покрытием под дерево или декоративным пленочным покрытием цвета Titan Metallic CH 703. См. описание поверхности Decograin на стр. 183. Пожалуйста, укажите желаемую декоративную отделку при заказе!

| | |
|--|--|
| Крепежные отверстия | € |
| Крепежные отверстия для монтажа в проем | за дверь 9 |
| Крепежные отверстия для монтажа за проемом | за дверь 9 |
| RAL по выбору (по образцу карты цветов RAL) или цвет CH 703 | € |
| Рама снаружи и изнутри, филенка снаружи | надбавка к цене за дверь белого цвета 153 |
| Остекление (невозможно в двух нижних секциях двери или при наличии 3-точечной блокировки) | |
| Остекление типа D / секции в виде алюминиевых рам | см. стр. 224 |
| Кассетное остекление типа S или M | см. начиная со стр. 226 |
| Фурнитура и другое дополнительное оснащение | см. начиная со стр. 220 |

Гаражные боковые двери – стальные

1-створчатые боковые двери с блочной коробкой из алюминиевых профилей

Диапазон размеров дверей с гофрами, тип профиля 2 или 4

НОВИНКА
Тип профиля 4
Начало поставки:
осень 2015



Описание изделия см. на стр. 182

Обзор размеров и возможного дополнительного оснащения – см. стр. 188 и 189.

| Диапазон размеров | L-гофры <i>Woodgrain</i> | | L-гофры <i>Sandgrain</i> ¹⁾ | | L-гофры <i>Silkgrain</i> | | L-гофры <i>Micrograin</i> | | L-гофры <i>Decograin</i> ²⁾ | |
|--|-----------------------------|------------------|---|------------------|-----------------------------|------------------|------------------------------|------------------|--|--|
| | Снаружи белого цвета | Снаружи Color | Снаружи белого цвета | Снаружи Color | Снаружи белого цвета | Снаружи Color | Снаружи белого цвета | Снаружи Color | Снаружи отделка под дерево / Titan Metallic CH 703 | |
| Заказной размер Наружный размер рамы (RAM) | | | | | | | | | | |
| Ширина × Высота | | | | | | | | | | |
| с открыванием внутрь или наружу | | | | | | | | | | |
| от 875 × 1800 | | | | | | | | | | |
| до 1100 × 2100 | 663 | 763 | 688 | 788 | 709 | 809 | 709 | 809 | 779 | |
| до 1100 × 2250 | 667 | 768 | 691 | 792 | 712 | 813 | 712 | 813 | 784 | |
| до 1100 × 2558 | 671 | 771 | 695 | 795 | 716 | 816 | 716 | 816 | 787 | |
| до 1200 × 2100 | 675 | 776 | 699 | 799 | 720 | 820 | 720 | 820 | 791 | |
| до 1200 × 2250 | 679 | 779 | 703 | 803 | 723 | 824 | 723 | 824 | 795 | |
| до 1200 × 2558 | 683 | 784 | 707 | 807 | 727 | 827 | 727 | 827 | 798 | |
| до 1330 × 2100 | 687 | 787 | 710 | 811 | 731 | 831 | 731 | 831 | 802 | |
| до 1330 × 2250 | 691 | 792 | 714 | 814 | 734 | 835 | 734 | 835 | 806 | |
| до 1330 × 2558 | 695 | 795 | 719 | 819 | 741 | 841 | 741 | 841 | 811 | |

- 1) Поверхность *Sandgrain* поставляется только следующих цветов Color: серого антрацита RAL 7016, коричневого RAL 8028 и цвета белого алюминия RAL 9006. Другие цвета Color и цвет RAL по выбору невозможны!
- 2) Поверхность *Decograin* с синтетическим пленочным покрытием под дерево или декоративным пленочным покрытием цвета Titan Metallic CH 703. См. описание поверхности Decograin на стр. 183. Пожалуйста, укажите желаемую декоративную отделку при заказе!

| | |
|---|--|
| Крепежные отверстия | € |
| Крепежные отверстия для монтажа в проем | за дверь 9 |
| Крепежные отверстия для монтажа за проемом | за дверь 9 |
| RAL по выбору (по образцу карты цветов RAL) или цвет CH 703 | € |
| Рама снаружи и изнутри, филленка снаружи | надбавка к цене за дверь белого цвета 153 |
| Остекление (невозможно в двух нижних секциях двери или при наличии 3-точечной блокировки) | |
| Остекление типа D / секции в виде алюминиевых рам | см. стр. 224 |
| Кассетное остекление типа S или M | см. начиная со стр. 226 |
| Элементы серии Design для дверей с L-гофром и поверхностью Silkgrain и Sandgrain (количество элементов в соответствии с техническими возможностями) | см. стр. 140 |
| Фурнитура и другое дополнительное оснащение | см. начиная со стр. 220 |

Гаражные боковые двери – стальные

НОВИНКА
Тип профиля 4
Начало поставки:
осень 2015



1-створчатые боковые двери с блочной коробкой из алюминиевых профилей

Диапазон размеров дверей с гофрами, тип профиля 2 или 4

Описание изделия см. на стр. 182

Обзор размеров и возможного дополнительного оснащения – см. стр. 188 и 189.

| Диапазон размеров | D-гофры | | T-гофры | | | | | |
|--|----------------------------|------------------|----------------------------|------------------|----------------------------|--|------------------|--|
| | Silkgrain | | Silkgrain | | | | | |
| Заказной размер Наружный размер рамы (RAM) | Снаружи белого цвета | | Снаружи Color | | Снаружи белого цвета | | Снаружи Color | |
| Ширина × Высота | Снаружи белого цвета | Снаружи Color | Снаружи белого цвета | Снаружи Color | | | | |
| с открыванием внутрь или наружу | | | | | | | | |
| от 875 × 1800 | | | | | | | | |
| до 1100 × 2100 | 687 | 787 | 687 | 787 | | | | |
| до 1100 × 2250 | 691 | 791 | 691 | 791 | | | | |
| до 1100 × 2558 | 694 | 795 | 694 | 795 | | | | |
| до 1200 × 2100 | 698 | 798 | 698 | 798 | | | | |
| до 1200 × 2250 | 702 | 803 | 702 | 803 | | | | |
| до 1200 × 2558 | 706 | 806 | 706 | 806 | | | | |
| до 1330 × 2100 | 710 | 810 | 710 | 810 | | | | |
| до 1330 × 2250 | 713 | 814 | 713 | 814 | | | | |
| до 1330 × 2558 | 718 | 818 | 718 | 818 | | | | |

Крепежные отверстия

| | | |
|--|----------|----------|
| Крепежные отверстия для монтажа в проем | за дверь | 9 |
| Крепежные отверстия для монтажа за проемом | за дверь | 9 |

RAL по выбору (по образцу карты цветов RAL) или цвет CH 703

| | | |
|---|---------------------------------------|------------|
| Рама снаружи и изнутри, филенка снаружи | надбавка к цене за дверь белого цвета | 153 |
|---|---------------------------------------|------------|

Остекление (невозможно в двух нижних секциях двери или при наличии 3-точечной блокировки)

| | |
|---|--------------|
| Остекление типа D / секции в виде алюминиевых рам | см. стр. 224 |
|---|--------------|

Элементы-вставки серии Design для дверей с T-гофрами и поверхностью Silkgrain (количество элементов в соответствии с техническими возможностями)

см. стр. 141

Фурнитура и другое дополнительное оснащение

см. начиная со стр. 220

Гаражные боковые двери – стальные

1-створчатые боковые двери с блочной коробкой из алюминиевых профилей

Диапазон размеров дверей с S-кассетами, тип профиля 1



Описание изделия см. на стр. 182

Обзор размеров и возможного дополнительного оснащения – см. стр. 187.

| Диапазон размеров | S-кассеты | | S-кассеты | | | | | |
|--|----------------------------|------------------|-------------------------------|--|--|--|--|--|
| | Woodgrain | | Decograin ¹⁾ | | | | | |
| Заказной размер Наружный размер рамы (RAM) | S-кассеты | | S-кассеты | | | | | |
| Ширина × Высота | Снаружи белого цвета | Снаружи Color | Снаружи Отделка под дерево | | | | | |
| с открыванием внутрь или наружу | | | | | | | | |
| от 875 × 1907 | | | | | | | | |
| до 1100 × 2100 | 699 | 799 | 800 | | | | | |
| до 1100 × 2250 | 703 | 803 | 804 | | | | | |
| до 1100 × 2558 | 707 | 807 | 809 | | | | | |
| до 1200 × 2100 | 710 | 811 | 814 | | | | | |
| до 1200 × 2250 | 714 | 814 | 818 | | | | | |
| до 1200 × 2558 | 718 | 818 | 822 | | | | | |
| до 1330 × 2100 | 721 | 822 | 828 | | | | | |
| до 1330 × 2250 | 725 | 825 | 832 | | | | | |
| до 1330 × 2558 | 728 | 829 | 837 | | | | | |

1) Поверхность *Decograin* с синтетическим пленочным покрытием под дерево. См. описание поверхности Decograin на стр. 183.
Пожалуйста, укажите желаемую декоративную отделку при заказе!

| | |
|--|--|
| Крепежные отверстия | € |
| Крепежные отверстия для монтажа в проем | за дверь 9 |
| Крепежные отверстия для монтажа за проемом | за дверь 9 |
| RAL по выбору (по образцу карты цветов RAL) или цвет CH 703 | € |
| Рама снаружи и изнутри, филленка снаружи | надбавка к цене за дверь белого цвета 153 |
| Остекление для дверей с S-кассетами (невозможно в двух нижних секциях двери и с 3-точечным запирающим устройством) | см. стр. 228 |
| Фурнитура и другое дополнительное оснащение | см. начиная со стр. 220 |

Гаражные боковые двери – стальные

НОВИНКА
Тип профиля 4
Начало поставки:
осень 2015



1-створчатые боковые двери с блочной коробкой из алюминиевых профилей

Диапазон размеров дверей с S-кассетами, тип профиля 2 или 4

Описание изделия см. на стр. 182

Обзор размеров и возможного дополнительного оснащения – см. стр. 188 и 189.

| Диапазон размеров | S-кассеты | | S-кассеты | | | | | |
|--|----------------------------|------------------|-------------------------------|--|--|--|--|--|
| | Woodgrain | | Decograin ¹⁾ | | | | | |
| Заказной размер Наружный размер рамы (RAM) | S-кассеты | | S-кассеты | | | | | |
| Ширина × Высота | Снаружи белого цвета | Снаружи Color | Снаружи Отделка под дерево | | | | | |
| с открыванием внутрь или наружу | | | | | | | | |
| от 875 × 1949* | | | | | | | | |
| от 875 × 1970** | | | | | | | | |
| до 1100 × 2100 | 699 | 799 | 800 | | | | | |
| до 1100 × 2250 | 703 | 803 | 804 | | | | | |
| до 1100 × 2558 | 707 | 807 | 809 | | | | | |
| до 1200 × 2100 | 710 | 811 | 814 | | | | | |
| до 1200 × 2250 | 714 | 814 | 818 | | | | | |
| до 1200 × 2558 | 718 | 818 | 822 | | | | | |
| до 1330 × 2100 | 721 | 822 | 828 | | | | | |
| до 1330 × 2250 | 725 | 825 | 832 | | | | | |
| до 1330 × 2558 | 728 | 829 | 837 | | | | | |

1) Поверхность *Decograin* с синтетическим пленочным покрытием под дерево. См. описание поверхности Decograin на стр. 183. Пожалуйста, укажите желаемую декоративную отделку при заказе!

* Высота RAM от 1949 мм для типа профиля 2

** Высота RAM от 1970 мм для типа профиля 4

| | |
|--|--|
| Крепежные отверстия | € |
| Крепежные отверстия для монтажа в проем | за дверь 9 |
| Крепежные отверстия для монтажа за проемом | за дверь 9 |
| RAL по выбору (по образцу карты цветов RAL) или цвет СН 703 | € |
| Рама снаружи и изнутри, филленка снаружи | надбавка к цене за дверь белого цвета 153 |
| Остекление для дверей с S-кассетами (невозможно в двух нижних секциях двери и с 3-точечным запирающим устройством) | см. стр. 228 |
| Фурнитура и другое дополнительное оснащение | см. начиная со стр. 220 |

Гаражные боковые двери – стальные

2-створчатые боковые двери с блочной коробкой из алюминиевых профилей

Диапазон размеров дверей с гофрами, тип профиля 2



Описание изделия см. со стр. 190

Обзор размеров и возможного дополнительного оснащения – см. стр. 192.

| Диапазон размеров | S-гофры | | | | | | |
|--|-------------------------|------------------|--|--|--|--|--|
| | Woodgrain | | | | | | |
| Заказной размер Наружный размер рамы (RAM) | Снаружи белого цвета | Снаружи Color | | | | | |
| Ширина × Высота | | | | | | | |
| Монтаж в проём (с открыванием наружу) | | | | | | | |
| от 1355 × 1960 | | | | | | | |
| до 1600 × 2100 | 1533 | 1734 | | | | | |
| до 1600 × 2250 | 1538 | 1739 | | | | | |
| до 1600 × 2558 | 1544 | 1745 | | | | | |
| до 1800 × 2100 | 1549 | 1750 | | | | | |
| до 1800 × 2250 | 1554 | 1755 | | | | | |
| до 1800 × 2558 | 1560 | 1761 | | | | | |
| до 2000 × 2100 | 1566 | 1767 | | | | | |
| до 2000 × 2250 | 1571 | 1772 | | | | | |
| до 2000 × 2558 | 1577 | 1778 | | | | | |
| до 2200 × 2100 | 1582 | 1783 | | | | | |
| до 2200 × 2250 | 1588 | 1789 | | | | | |
| до 2200 × 2558 | 1593 | 1794 | | | | | |
| до 2500 × 2100 | 1598 | 1799 | | | | | |
| до 2500 × 2250 | 1604 | 1805 | | | | | |
| до 2500 × 2558 | 1610 | 1811 | | | | | |

RAL по выбору (по образцу карты цветов RAL) или цвет CH 703 €

Рама снаружи и изнутри, филенка снаружи надбавка к цене за дверь белого цвета **306**

Остекление (невозможно в двух нижних секциях двери и при наличии 3-точечной блокировки)

Остекление типа D / секции в виде алюминиевых рам см. стр. 224

Фурнитура и другое дополнительное оснащение см. начиная со стр. 220

Гаражные боковые двери – стальные

2-створчатые боковые двери с блочной коробкой из алюминиевых профилей

Диапазон размеров дверей с гофрами, тип профиля 2



Описание изделия см. со стр. 190

Обзор размеров и возможного дополнительного оснащения – см. стр. 192.

| Диапазон размеров | М-гофры <i>Woodgrain</i> | | М-гофры <i>Sandgrain</i> ¹⁾ | | М-гофры <i>Silkgrain</i> | | М-гофры <i>Decograin</i> ²⁾ | |
|--|-----------------------------|------------------|---|------------------|-----------------------------|------------------|--|--|
| | Снаружи белого цвета | Снаружи Color | Снаружи белого цвета | Снаружи Color | Снаружи белого цвета | Снаружи Color | Снаружи отделка под дерево / Titan Metallic CH 703 | |
| Заказной размер Наружный размер рамы (RAM) | | | | | | | | |
| Ширина × Высота | | | | | | | | |
| Монтаж в проём (с открыванием наружу) | | | | | | | | |
| от 1355 × 1960 | | | | | | | | |
| до 1600 × 2100 | 1533 | 1734 | 1591 | 1792 | 1640 | 1841 | 1793 | |
| до 1600 × 2250 | 1538 | 1739 | 1597 | 1797 | 1646 | 1847 | 1799 | |
| до 1600 × 2558 | 1544 | 1745 | 1602 | 1803 | 1653 | 1853 | 1805 | |
| до 1800 × 2100 | 1549 | 1750 | 1608 | 1809 | 1658 | 1859 | 1813 | |
| до 1800 × 2250 | 1554 | 1755 | 1614 | 1815 | 1664 | 1865 | 1819 | |
| до 1800 × 2558 | 1560 | 1761 | 1620 | 1821 | 1670 | 1871 | 1825 | |
| до 2000 × 2100 | 1566 | 1767 | 1625 | 1826 | 1676 | 1877 | 1831 | |
| до 2000 × 2250 | 1571 | 1772 | 1631 | 1832 | 1682 | 1883 | 1837 | |
| до 2000 × 2558 | 1577 | 1778 | 1637 | 1837 | 1688 | 1889 | 1844 | |
| до 2200 × 2100 | 1582 | 1783 | 1642 | 1843 | 1694 | 1895 | 1850 | |
| до 2200 × 2250 | 1588 | 1789 | 1648 | 1849 | 1700 | 1901 | 1857 | |
| до 2200 × 2558 | 1593 | 1794 | 1654 | 1855 | 1706 | 1907 | 1864 | |
| до 2500 × 2100 | 1598 | 1799 | 1659 | 1860 | 1712 | 1912 | 1869 | |
| до 2500 × 2250 | 1604 | 1805 | 1665 | 1866 | 1717 | 1918 | 1876 | |
| до 2500 × 2558 | 1610 | 1811 | 1671 | 1872 | 1722 | 1923 | 1883 | |

1) Поверхность *Sandgrain* поставляется только следующих цветов Color: серого антрацита RAL 7016, коричневого RAL 8028 и цвета белого алюминия RAL 9006. Другие цвета Color и цвет RAL по выбору невозможны!

2) Поверхность *Decograin* с синтетическим пленочным покрытием под дерево или декоративным пленочным покрытием цвета Titan Metallic CH 703. См. описание поверхности Decograin на стр. 191. Пожалуйста, укажите желаемую декоративную отделку при заказе!

RAL по выбору (по образцу карты цветов RAL) или цвет CH 703 €

Рама снаружи и изнутри, филенка снаружи надбавка к цене за дверь белого цвета **306**

Остекление (невозможно в двух нижних секциях двери и при наличии 3-точечной блокировки)

Остекление типа D / секции в виде алюминиевых рам см. стр. 224

Кассетное остекление типа S или M см. начиная со стр. 226

Фурнитура и другое дополнительное оснащение см. начиная со стр. 220

Гаражные боковые двери – стальные

2-створчатые боковые двери с блочной коробкой из алюминиевых профилей

Диапазон размеров дверей с гофрами, тип профиля 2



Гаражные секционные ворота

Описание изделия см. со стр. 190

Обзор размеров и возможного дополнительного оснащения – см. стр. 192.

| Диапазон размеров | L-гофры <i>Woodgrain</i> | | L-гофры <i>Sandgrain</i> ¹⁾ | | L-гофры <i>Silkgrain</i> | | L-гофры <i>Micrograin</i> | | L-гофры <i>Decograin</i> ²⁾ | |
|--|-----------------------------|------------------|---|------------------|-----------------------------|------------------|------------------------------|------------------|--|--|
| | Снаружи белого цвета | Снаружи Color | Снаружи белого цвета | Снаружи Color | Снаружи белого цвета | Снаружи Color | Снаружи белого цвета | Снаружи Color | Снаружи отделка под дерево / Titan Metallic CH 703 | |
| Заказной размер Наружный размер рамы (RAM) | | | | | | | | | | |
| Ширина × Высота | | | | | | | | | | |
| Монтаж в проём (с открыванием наружу) | | | | | | | | | | |
| от 1355 × 1800 | | | | | | | | | | |
| до 1600 × 2100 | 1585 | 1786 | 1645 | 1846 | 1696 | 1897 | 1696 | 1897 | 1854 | |
| до 1600 × 2250 | 1591 | 1792 | 1652 | 1853 | 1702 | 1903 | 1702 | 1903 | 1861 | |
| до 1600 × 2558 | 1596 | 1797 | 1658 | 1859 | 1708 | 1909 | 1708 | 1909 | 1867 | |
| до 1800 × 2100 | 1602 | 1803 | 1664 | 1864 | 1714 | 1915 | 1714 | 1915 | 1874 | |
| до 1800 × 2250 | 1608 | 1809 | 1669 | 1870 | 1720 | 1920 | 1720 | 1920 | 1880 | |
| до 1800 × 2558 | 1613 | 1814 | 1675 | 1876 | 1725 | 1926 | 1725 | 1926 | 1887 | |
| до 2000 × 2100 | 1619 | 1820 | 1681 | 1882 | 1732 | 1933 | 1732 | 1933 | 1894 | |
| до 2000 × 2250 | 1624 | 1825 | 1687 | 1888 | 1738 | 1939 | 1738 | 1939 | 1901 | |
| до 2000 × 2558 | 1630 | 1831 | 1693 | 1894 | 1744 | 1944 | 1744 | 1944 | 1907 | |
| до 2200 × 2100 | 1636 | 1837 | 1699 | 1900 | 1749 | 1950 | 1749 | 1950 | 1914 | |
| до 2200 × 2250 | 1641 | 1842 | 1705 | 1906 | 1755 | 1956 | 1755 | 1956 | 1920 | |
| до 2200 × 2558 | 1648 | 1848 | 1711 | 1912 | 1761 | 1962 | 1761 | 1962 | 1927 | |
| до 2500 × 2100 | 1653 | 1854 | 1717 | 1917 | 1767 | 1968 | 1767 | 1968 | 1933 | |
| до 2500 × 2250 | 1658 | 1859 | 1722 | 1923 | 1773 | 1974 | 1773 | 1974 | 1941 | |
| до 2500 × 2558 | 1664 | 1865 | 1727 | 1928 | 1781 | 1982 | 1781 | 1982 | 1947 | |

- 1) Поверхность *Sandgrain* поставляется только следующих цветов Color: серого антрацита RAL 7016, коричневого RAL 8028 и цвета белого алюминия RAL 9006. Другие цвета Color и цвет RAL по выбору невозможны!
- 2) Поверхность *Decograin* с синтетическим пленочным покрытием под дерево или декоративным пленочным покрытием цвета Titan Metallic CH 703. См. описание поверхности Decograin на стр. 191. Пожалуйста, укажите желаемую декоративную отделку при заказе!

RAL по выбору (по образцу карты цветов RAL) или цвет CH 703

Рама снаружи и изнутри, филенка снаружи

надбавка к цене за дверь белого цвета

€

306

Остекление (невозможно в двух нижних секциях двери и при наличии 3-точечной блокировки)

Остекление типа D / секции в виде алюминиевых рам

см. стр. 224

Кассетное остекление типа S или M

см. начиная со стр. 226

Элементы серии Design для дверей с L-гофром и поверхностью *Silkgrain* и *Sandgrain*
(количество элементов в соответствии с техническими возможностями)

см. стр. 140

Фурнитура и другое дополнительное оснащение

см. начиная со стр. 220

Гаражные боковые двери – стальные

2-створчатые боковые двери с блочной коробкой из алюминиевых профилей

// **НОВИНКА** D-гофры и T-гофры с поверхностью Silkgrain



Диапазон размеров дверей с гофрами, тип профиля 2

Описание изделия см. со стр. 190

Обзор размеров и возможного дополнительного оснащения – см. стр. 192.

| Диапазон размеров | D-гофры Silkgrain | | T-гофры Silkgrain | | | | | |
|--|----------------------|---------------|----------------------|---------------|--|--|--|--|
| | Снаружи белого цвета | Снаружи Color | Снаружи белого цвета | Снаружи Color | | | | |
| Заказной размер Наружный размер рамы (RAM) | | | | | | | | |
| Ширина × Высота | | | | | | | | |
| Монтаж в проём (с открыванием наружу) | | | | | | | | |
| от 1355 × 1800 | | | | | | | | |
| до 1600 × 2100 | 1640 | 1841 | 1640 | 1841 | | | | |
| до 1600 × 2250 | 1646 | 1847 | 1646 | 1847 | | | | |
| до 1600 × 2558 | 1653 | 1853 | 1653 | 1853 | | | | |
| до 1800 × 2100 | 1658 | 1859 | 1658 | 1859 | | | | |
| до 1800 × 2250 | 1664 | 1865 | 1664 | 1865 | | | | |
| до 1800 × 2558 | 1670 | 1871 | 1670 | 1871 | | | | |
| до 2000 × 2100 | 1676 | 1877 | 1676 | 1877 | | | | |
| до 2000 × 2250 | 1682 | 1883 | 1682 | 1883 | | | | |
| до 2000 × 2558 | 1688 | 1889 | 1688 | 1889 | | | | |
| до 2200 × 2100 | 1694 | 1895 | 1694 | 1895 | | | | |
| до 2200 × 2250 | 1700 | 1901 | 1700 | 1901 | | | | |
| до 2200 × 2558 | 1706 | 1907 | 1706 | 1907 | | | | |
| до 2500 × 2100 | 1712 | 1912 | 1712 | 1912 | | | | |
| до 2500 × 2250 | 1717 | 1918 | 1717 | 1918 | | | | |
| до 2500 × 2558 | 1722 | 1923 | 1722 | 1923 | | | | |

RAL по выбору (по образцу карты цветов RAL) или цвет CH 703 €

Рама снаружи и изнутри, филенка снаружи надбавка к цене за дверь белого цвета **306**

Остекление (невозможно в двух нижних секциях двери и при наличии 3-точечной блокировки)

Остекление типа D / секции в виде алюминиевых рам см. стр. 224

Элементы-вставки серии Design для дверей с T-гофрами и поверхностью Silkgrain (количество элементов в соответствии с техническими возможностями) см. стр. 141

Фурнитура и другое дополнительное оснащение см. начиная со стр. 220

Гаражные боковые двери – деревянные

1-створчатые боковые двери – северная ель или пихта Hemlock

Стандартные размеры



Описание изделия см. со стр. 193 Соосность кассет и соосность секций возможны только на дверях, имеющих одинаковую высоту с воротами!

| Заказной размер Наружный размер рамы (RAM) | S-гофры | | M-гофры | | L-гофры | |
|---|-----------------------------|------------------------------|-----------------------------|------------------------------|-----------------------------|------------------------------|
| | Северная ель пропитанная | Пихта Hemlock пропитанная | Северная ель пропитанная | Пихта Hemlock пропитанная | Северная ель пропитанная | Пихта Hemlock пропитанная |
| Ширина × Высота | 2400 | 3381 | 2400 | 3381 | 2400 | 3381 |
| Монтаж только за проемом (только с открыванием внутрь) | | | | | | |
| 1005 × 2190 | 2400 | 3381 | 2400 | 3381 | 2400 | 3381 |
| 1130 × 2190 | 2753 | 3879 | 2753 | 3879 | 2753 | 3879 |

| Заказной размер Наружный размер рамы (RAM) | V-кассета | | | | |
|---|-----------------------------|------------------------------|--|--|--|
| | Северная ель пропитанная | Пихта Hemlock пропитанная | | | |
| Ширина × Высота | 2520 | 3552 | | | |
| Монтаж только за проемом (только с открыванием внутрь) | | | | | |
| 1005 × 2190 | 2520 | 3552 | | | |
| 1130 × 2190 | 2890 | 4076 | | | |

| Заказной размер Наружный размер рамы (RAM) | Мотив 401 | | Мотив 402 | | |
|---|-----------------------------|------------------------------|-----------------------------|------------------------------|--|
| | Северная ель пропитанная | Пихта Hemlock пропитанная | Северная ель пропитанная | Пихта Hemlock пропитанная | |
| Ширина × Высота | 3852 | 5232 | 3852 | 5232 | |
| Монтаж только за проемом (только с открыванием внутрь) | | | | | |
| 1130 × 2190 | 3852 | 5232 | 3852 | 5232 | |

| Заказной размер Наружный размер рамы (RAM) | Мотив 403 | | Мотив 404 | | |
|---|-----------------------------|------------------------------|-----------------------------|------------------------------|--|
| | Северная ель пропитанная | Пихта Hemlock пропитанная | Северная ель пропитанная | Пихта Hemlock пропитанная | |
| Ширина × Высота | 3852 | 5232 | 3852 | 5232 | |
| Монтаж только за проемом (только с открыванием внутрь) | | | | | |
| 1130 × 2190 | 3852 | 5232 | 3852 | 5232 | |

| | |
|---|---|
| Дверное полотно с окончательной обработкой | € |
| Дверное полотно с окончательной обработкой поверхности атмосферостойчивым лаком для дерева (возможные варианты лаков Вы найдете в описании изделия) | надбавка к цене за дверь 753 |
| Филенка из натурального камня для мотивов 403 и 404 | € |
| Тропикал-зеленый, красный с переливами или бальморал-россо | за штуку 261 |
| Нестандартные мотивы | € |
| По чертежу заказчика | надбавка к стоимости дверей нестандартных размеров, за штуку 832 |
| Остекление для дверей из массивной древесины с V-кассетами (невозможно в двух нижних секциях двери) | см. стр. 229 |
| Фурнитура и другое дополнительное оснащение | см. начиная со стр. 220 |

Гаражные боковые двери – деревянные






1-створчатые боковые двери – северная ель или пихта Hemlock

Нестандартные размеры



Гаражные секционные ворота

Описание изделия см. со стр. 193 Соосность кассет и соосность секций возможны только на дверях, имеющих одинаковую высоту с воротами!

| | | | | | | |
|---|---|-------------------------------------|---|-------------------------------------|---|-------------------------------------|
| Диапазон размеров Заказной размер Наружный размер рамы (RAM) Ширина × Высота |  S-гофры | |  M-гофры | |  L-гофры | |
| | <i>Северная ель</i> пропитанная | <i>Пихта Hemlock</i> пропитанная | <i>Северная ель</i> пропитанная | <i>Пихта Hemlock</i> пропитанная | <i>Северная ель</i> пропитанная | <i>Пихта Hemlock</i> пропитанная |
| Монтаж только за проемом (только с открыванием внутрь) | | | | | | |
| от 990 × 1940 | | | | | | |
| до 1250 × 2315 | 2918 | 4110 | 2918 | 4110 | 2918 | 4110 |
| Диапазон размеров Заказной размер Наружный размер рамы (RAM) Ширина × Высота |  V-кассета | | | | | |
| | <i>Северная ель</i> пропитанная | <i>Пихта Hemlock</i> пропитанная | | | | |
| Монтаж только за проемом (только с открыванием внутрь) | | | | | | |
| от 990 × 1940 | | | | | | |
| до 1250 × 2315 | 3065 | 4316 | | | | |
| Диапазон размеров Заказной размер Наружный размер рамы (RAM) Ширина × Высота |  Мотив 401 | |  Мотив 402 | | | |
| | <i>Северная ель</i> пропитанная | <i>Пихта Hemlock</i> пропитанная | <i>Северная ель</i> пропитанная | <i>Пихта Hemlock</i> пропитанная | | |
| Монтаж только за проемом (только с открыванием внутрь) | | | | | | |
| от 1130 × 1940 | | | | | | |
| до 1250 × 2315 | 4081 | 5548 | 4081 | 5548 | | |
| Диапазон размеров Заказной размер Наружный размер рамы (RAM) Ширина × Высота |  Мотив 403 | |  Мотив 404 | | | |
| | <i>Северная ель</i> пропитанная | <i>Пихта Hemlock</i> пропитанная | <i>Северная ель</i> пропитанная | <i>Пихта Hemlock</i> пропитанная | | |
| Монтаж только за проемом (только с открыванием внутрь) | | | | | | |
| от 1130 × 1940 | | | | | | |
| до 1250 × 2315 | 4081 | 5548 | 4081 | 5548 | | |

| | |
|---|---|
| Дверное полотно с окончательной обработкой | € |
| Дверное полотно с окончательной обработкой поверхности атмосферостойчивым лаком для дерева (возможные варианты лаков Вы найдете в описании изделия) | надбавка к цене за дверь 753 |
| Филенка из натурального камня для мотивов 403 и 404 | € |
| Тропикал-зеленый, красный с переливами или бальморал-россо | за штуку 261 |
| Нестандартные мотивы | € |
| По чертежу заказчика | надбавка к стоимости дверей нестандартных размеров, за штуку 832 |
| Остекление для дверей из массивной древесины с V-кассетами (невозможно в двух нижних секциях двери) | см. стр. 229 |
| Фурнитура и другое дополнительное оснащение | см. начиная со стр. 220 |

Дополнительное оснащение

Для боковых дверей

Надбавка к цене



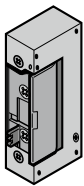

| Полиэстровое грунтовочное покрытие для боковых дверей с поверхностью Woodgrain, Micrograin, Silkgrain и Sandgrain (для боковых дверей с заполнением из стали) | | | € | |
|---|--|--|---|----------------------------|
| | | | 1-створчатые боковые двери | 2-створчатые боковые двери |
| Color | Полотно двери снаружи, рама снаружи и изнутри окрашены в предпочтительный цвет (см. описание изделия), увеличенные сроки поставки. | цена двери белого цвета за дверь + € | цены – см. таблицу | |
| | | | 100 | 201 |
| RAL по выбору или CH 703 | Полотно двери снаружи, рама снаружи и изнутри цвета RAL или цвета Hörmann CH 703 (см. описание изделия), увеличенные сроки поставки. | за дверь | 153 | 306 |
| Специальные цвета | Полотно двери снаружи, рама снаружи и изнутри окрашены в специальный цвет (см. описание изделия), увеличенные сроки поставки. | за дверь | 306 | 611 |
| Расстояние между гофрами для ворот с S-гофрами (для боковых дверей со заполнением из стали) | | | € | |
| Специальное исполнение с расстоянием между гофрами 125 мм для дверей разной высоты с целью придания одинакового внешнего вида | | | без надбавки к цене | |
| Меньший наружный размер рамы | | | € | |
| Боковая дверь с меньшими размерами, чем указано в диапазоне размеров | | | за дверь | 228 |
| Крепление коробки (дополнительно) | | | € | |
| Крепежные уголки для блочной коробки | | | для 1-створчатой боковой двери, за комплект | 12 |
| | | | для 2-створчатой боковой двери, за комплект | 23 |
| Ввинчиваемые анкеры для угловой коробки | | | за комплект | 14 |
| Фурнитура | | | € | |
| Гарнитуры нажимных ручек | | | | |
| | Пластмасса черного цвета, с отверстием под профильный цилиндр | | за штуку | 29 |
| | Алюминиевое литье, алюминий натурального цвета (F1), с отверстием под профильный цилиндр | | за штуку | 64 |
| | Алюминиевое литье под мельхиор (F2), с отверстием под профильный цилиндр | | за штуку | 64 |
| | Алюминиевое литье цвета RAL 9016, с отверстием под профильный цилиндр | | за штуку | 77 |
| | Алюминиевое литье под бронзу, с отверстием под профильный цилиндр | | за штуку | 77 |
| | Шлифованная нержавеющая сталь, с отверстием под профильный цилиндр | | за штуку | 85 |
| Полированная нержавеющая сталь, с отверстием под профильный цилиндр | | за штуку | 97 | |
| Гарнитуры разных ручек | | | | |
| | Пластмасса черного цвета, с отверстием под профильный цилиндр | | за штуку | 36 |
| | Алюминиевое литье, алюминий натурального цвета (F1), с отверстием под профильный цилиндр | | за штуку | 73 |
| | Алюминиевое литье под мельхиор (F2), с отверстием под профильный цилиндр | | за штуку | 73 |
| | Алюминиевое литье цвета RAL 9016, с отверстием под профильный цилиндр | | за штуку | 92 |
| | Алюминиевое литье под бронзу, с отверстием под профильный цилиндр | | за штуку | 92 |
| | Шлифованная нержавеющая сталь, с отверстием под профильный цилиндр | | за штуку | 98 |
| Полированная нержавеющая сталь, с отверстием под профильный цилиндр | | за штуку | 111 | |
| Верхние доводчики двери | | | | |
| | Верхний доводчик с шиной скольжения и фиксатором | для 1-створчатой боковой двери, за шт. | 148 | |
| | Верхний доводчик с шиной скольжения и фиксатором (монтаж на проходной створке) | для 2-створчатой боковой двери, за шт. | 148 | |
| | Верхний доводчик с шиной скольжения и фиксатором (монтаж на проходной створке и на непроходной створке) | для 2-створчатой боковой двери, за шт. | 296 | |

Дополнительное оснащение

Для боковых дверей

Надбавка к цене



| Фурнитура | | € |
|--|--|---|
| 3-точечное запирающее устройство (защита от взлома не обеспечивается при наличии остекления) | | |
| | 3-точечное запирающее устройство с защелкой, ригелем и 2 запорными крюками, а также с 3 запирающими штырями на стороне петель и розетками с защитой от взлома. | для 1-створчатой боковой двери 229 |
| Тип профиля 2 Дооснащение невозможно! | 3-точечное запирающее устройство с защелкой, ригелем и 2 запорными крюками, а также с 3 запирающими штырями на стороне петель, фурнитура с защитой от взлома из нержавеющей стали с отверстием под профильный цилиндр, класс устойчивости к взлому RC 2 (по желанию заказчика также с гарнитуром разных ручек) | для 2-створчатой боковой двери 287 |
| Тип профиля 4 Дооснащение невозможно! | 3-точечное запирающее устройство с защелкой, ригелем и 2 запорными крюками, а также с 3 запирающими штырями на стороне петель и розетками с защитой от взлома. | для 1-створчатой боковой двери 229 |
| Электрическое устройство открывания двери с установкой дневного и ночного времени (без проводки). Для дверей с блочной коробкой из алюминиевых профилей. | | |
|  | 10–24 В, DIN левый / правый (открывается только при подаче импульса, то есть, пока нажата клавиша) | за штуку 55 |
| | 10–24 В, DIN левый / правый (после подачи импульса открыто в течение всего времени открывания двери, после чего электрическое устройство снова запирает дверь) | за штуку 74 |
| | Указание: | |
| | <ul style="list-style-type: none"> • В комбинации с гарнитуром разных ручек! • На воротах с калиткой и 2-створчатых боковых дверях – только для деблокировки защелки дневного времени! | |
| | Деблокировка защелки дневного времени вручную с помощью замыкающей накладки (для типа профиля 1, 2 и 3) | за штуку 30 |
| Геркон | | |
| | Геркон | за штуку 54 |
| Фиксатор двери | | |
| | Фиксатор двери | за штуку 66 |
| Замки «антипаника» | | |
| € | | |
| Замок «антипаника», функция E | для профильного цилиндра, для неподвижной круглой ручки снаружи; снаружи дверь можно открыть только с помощью ключа | за штуку 112 |
| Замок «антипаника», функция B | для профильного цилиндра со штифтом «антипаника», для нажимной ручки снаружи; с переключением, в зависимости от регулировки нажимная ручка после нажатия находится в режиме «холостого хода» или «открывания» | за штуку 148 |
| Замок «антипаника», функция D | для профильного цилиндра со штифтом «антипаника», для нажимной ручки снаружи; после нажатия ручки изнутри дверь всегда может быть открыта снаружи без ключа | за штуку 148 |
| Двойной профильный цилиндр | | |
| € | | |
|  | Двойной профильный цилиндр 35 + 30 мм закрывающийся одним ключом, для боковых дверей, тип профиля 1 и 3 | за штуку 21 |
| | Двойной профильный цилиндр 35 + 35 мм закрывающийся одним ключом, для боковых дверей, тип профиля 2 | за штуку 21 |

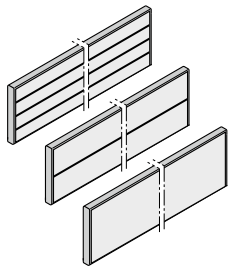
Дополнительное оснащение

Для боковых дверей

Надбавка к цене

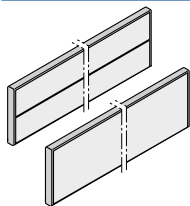


Фальш-панели над боковой дверью с блочной коробкой €



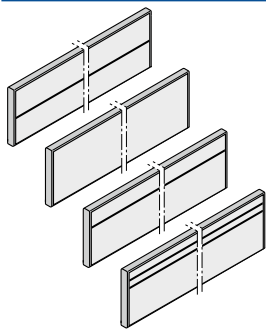
- Двустенная фальш-панель
- **Снаружи с оттиском Woodgrain / внутри с оттиском Stucco**
- Изготовлена из горячеоцинкованного стального листа
- **Со вспененным полиуретаном**

| | | |
|----------------------------------|-------------------|-------------------|
| С S-гофрами, по образцу RAL 9016 | за м ² | 103 |
| С M-гофрами, по образцу RAL 9016 | за м ² | 103 |
| С L-гофрами, по образцу RAL 9016 | за м ² | 103 |
| С кассетами | | по запросу |



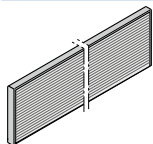
- Двустенная фальш-панель
- **Снаружи – Sandgrain / внутри с оттиском Stucco**
- Изготовлена из горячеоцинкованного стального листа
- **Со вспененным полиуретаном**

| | | |
|----------------------------------|-------------------|------------|
| С M-гофрами, по образцу RAL 9016 | за м ² | 127 |
| С L-гофрами, по образцу RAL 9016 | за м ² | 127 |



- Двустенная фальш-панель
- **Снаружи – Silkgrain / внутри с оттиском Stucco**
- Изготовлена из горячеоцинкованного стального листа
- **Со вспененным полиуретаном**

| | | |
|----------------------------------|-------------------|------------|
| С M-гофрами, по образцу RAL 9016 | за м ² | 127 |
| С L-гофрами, по образцу RAL 9016 | за м ² | 127 |
| С D-гофрами, по образцу RAL 9016 | за м ² | 127 |
| С T-гофрами, по образцу RAL 9016 | за м ² | 127 |



- Двустенная фальш-панель
- **Снаружи – Micrograin / внутри с оттиском Stucco**
- Изготовлена из горячеоцинкованного стального листа
- **Со вспененным полиуретаном**

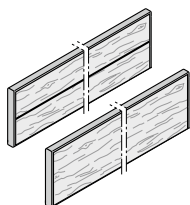
| | | |
|----------------------------------|-------------------|------------|
| С L-гофрами, по образцу RAL 9016 | за м ² | 127 |
|----------------------------------|-------------------|------------|

Полиэстровое грунтовочное покрытие для фальш-панелей с поверхностью Woodgrain, Micrograin, Silkgrain и Sandgrain

| | | |
|---|-------------------|-----------|
| Color (снаружи) Фальш-панель в цвет двери Надбавка к цене двери в исполнении по образцу RAL 9016 | за м ² | 18 |
|---|-------------------|-----------|

| | | |
|--|-------------------|-----------|
| RAL по выбору или цвет CH 703 (снаружи) Фальш-панель цвета по образцу карты RAL или CH 703 Надбавка к цене двери в исполнении по образцу RAL 9016 | за м ² | 33 |
|--|-------------------|-----------|

| | | |
|--|-------------------|-----------|
| Специальные цвета (снаружи) Фальш-панель в цвет двери специального цвета (невозможно при наличии поверхности Sandgrain) Надбавка к цене двери в исполнении по образцу RAL 9016 | за м ² | 67 |
|--|-------------------|-----------|



- Двустенная фальш-панель
- **Снаружи – Decograin** (синтетическое пленочное покрытие под дерево) / внутри с оттиском Stucco
- Изготовлена из горячеоцинкованного стального листа
- **Со вспененным полиуретаном**

| | | |
|-------------|-------------------|-------------------|
| С M-гофрами | за м ² | 150 |
| С L-гофрами | за м ² | 150 |
| С кассетами | | по запросу |

Поверхность **Decograin** с синтетическим пленочным покрытием под дерево или декоративным пленочным покрытием цвета Titan Metallic CH 703. См. описание изделия с поверхностью Decograin на стр. 175, 183 и 191. Пожалуйста, укажите желаемую декоративную отделку при заказе!
При заказе исполнения с кассетами окрашивание в цвет Titan Metallic CH 703 невозможно!

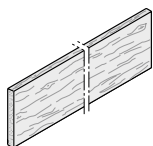
Дополнительное оснащение

Для боковых дверей

Надбавка к цене



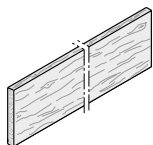
Деревянные фальш-панели над боковыми дверями €



Деревянная фальш-панель

Гладкая, для компенсации высоты перемычки 31 – 145 мм

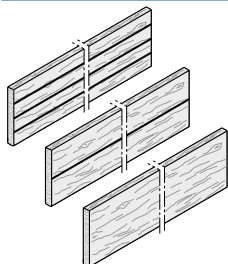
| | | |
|---------------|------|-----------|
| Северная ель | за м | 83 |
| Пихта Hemlock | за м | 86 |



Деревянная фальш-панель

Гладкая, для компенсации высоты перемычки 146 – 290 мм

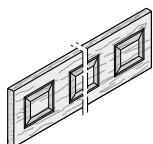
| | | |
|---------------|------|------------|
| Северная ель | за м | 152 |
| Пихта Hemlock | за м | 160 |



Деревянная фальш-панель

С S-, M- или L-гофрами, для компенсации высоты перемычки 146 – 562 мм

| | | |
|---------------|-------------------|------------|
| Северная ель | за м ² | 565 |
| Пихта Hemlock | за м ² | 602 |



Деревянная фальш-панель

С V-кассетами, для компенсации высоты перемычки 291 – 585 мм

| | | |
|---------------|-------------------|------------|
| Северная ель | за м ² | 599 |
| Пихта Hemlock | за м ² | 681 |

Деревянные фальш-панели с окончательной обработкой Надбавка к цене €

Фальш-панели с окончательной обработкой поверхности атмосферостойчивым лаком для дерева (возможные варианты лаков Вы найдете в описании изделия)

| | | |
|--|-------------------|------------|
| | за м ² | 322 |
|--|-------------------|------------|

Остекление

Для боковых дверей с гофрами
(одинакового внешнего вида с секционными воротами из стали)

Надбавка к цене



Остекление для боковых дверей с гофрами (увеличенные сроки поставки) €

Изображения дверей по своим пропорциям соответствуют размерам 1000 x 2125мм. При других размерах имеются отличия.



S-гофры



M-гофры



L-гофры

Тип профиля 1 или 3



S-гофры



M-гофры



L-гофры



D-гофры



T-гофры

Тип профиля 2 или 4

Размер остекления в свету 602 x 132 мм, наружный размер рамы 680 x 210 мм, рамы поставляются на выбор белого цвета или в цвет двери.

При остеклении в исполнении с блочной коробкой мин. габаритная ширина рамы (RAM) составляет 980 мм; габаритную высоту рамы (RAM) см. на стр. 178 и 187.

Невозможно в двух нижних секциях!

Остекление €

| | | | | |
|-------|--|---|----------|----|
| Тип D | | С двойным прозрачным остеклением из глассмассы (DS) или остеклением кристаллической структуры (DK), 16 мм | за штуку | 51 |
|-------|--|---|----------|----|

Рамы остекления в цвет двери €

| | | | |
|--|----------------------|----------|----|
| Color | для рам остекления D | за штуку | 13 |
| RAL по выбору или цвет CH 703 | для рам остекления D | за штуку | 23 |
| Специальные цвета | для рам остекления D | за штуку | 47 |
| Цвета, подходящие к поверхности Decograin | для рам остекления D | за штуку | 13 |

Остекление фальш панели, заполненной полиуретаном Надбавка к цене €

| | | | |
|---|-----------------|----------|-----|
| Остекление типа D для фальш-панели, заполненной полиуретаном, над боковой дверью (по запросу) | Надбавка к цене | за штуку | 138 |
|---|-----------------|----------|-----|

Алюминиевые рамы Надбавка к цене €

| | | | |
|--|-----------------|----------|-----|
| Алюминиевая рама, сост. из одной части, над боковой дверью, блочная коробка (по запросу) | Надбавка к цене | за штуку | 228 |
| Алюминиевая рама, сост. из нескольких частей, над боковой дверью, блочная коробка (по запросу) | Надбавка к цене | за штуку | 286 |

Остекление

Для боковых дверей с гофрами
(одинакового внешнего вида с секционными воротами из стали)

Надбавка к цене



Секция двери в виде алюминиевой рамы для боковых дверей с гофрами (увеличенные сроки поставки) €

Изображения дверей по своим пропорциям соответствуют размерам 1000 x 2125мм. При других размерах имеются отличия.



S-гофры



M-гофры



L-гофры

Тип профиля 1 или 3



S-гофры



M-гофры



L-гофры



D-гофры



T-гофры

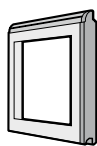
Тип профиля 2 или 4

Анодированная, 468 – 562 мм высотой.

Невозможно в двух нижних секциях!

Для боковых дверей с гофрами

*Woodgrain / Sandgrain /
Silkgrain / Micrograin / Decograin*



Стандартный профиль с:

| | | |
|---|----------|-----------|
| двойным остеклением из пластмассы, прозрачным (S2), 26 мм | за штуку | 73 |
| двойным остеклением из пластмассы, кристаллической структуры / прозрачным (R2), 26 мм | за штуку | 73 |
| двойным остеклением из поликарбоната, прозрачным (C2), 26 мм | за штуку | 98 |
| двойным стеклянным блоком с перегородками (S), 16 мм | за штуку | 73 |
| тянутой решеткой (SE) из нержавеющей стали, поперечное сечение вентиляционных прорезей = 58 % (цветное покрытие невозможно) | за штуку | 92 |

Секция двери в виде алюминиевой рамы в цвет двери €

| | | | |
|--|--|----------|-----------|
| Color или RAL 9016 | изнутри и снаружи (не включая зажимных планок) | за штуку | 18 |
| RAL по выбору или цвет CH 703 | изнутри и снаружи (не включая зажимных планок) | за штуку | 33 |
| Специальные цвета | изнутри и снаружи (не включая зажимных планок) | за штуку | 67 |
| Цвета, подходящие к поверхности Decograin | изнутри и снаружи (не включая зажимных планок) | за штуку | 18 |

Остекление

Для боковых дверей с М- или L-гофрами
(одинакового внешнего вида с секционными воротами из стали)

Надбавка к цене



Указание:

Обзорные таблицы отличительных признаков различных типов дверей и упоров – см. стр. 178 и 187.

Остекление для боковых дверей с М- или L-гофрами (увеличенные сроки поставки)

Изображения дверей по своим пропорциям соответствуют размерам 1000 x 2125 мм. При других размерах имеются отличия.



S0



S1



S2



Sunrise

Кассетное остекление типа S
Тип профиля 1 или 3



S0



S1







S2



Sunrise

Кассетное остекление типа S
Тип профиля 2

Размер остекления в свету 327 x 202 мм, наружный размер рамы (RAM) 395 x 270 мм, рамы белого цвета. Невозможно в двух нижних секциях!

| Остекление | | | € |
|------------|---|---|-------------|
| S0 |  | С двойным прозрачным остеклением из пластмассы (DS) или остеклением кристаллической структуры (DK), 22 мм | за штуку 51 |
| S1 |  | С двойным прозрачным остеклением из пластмассы (DS) или остеклением кристаллической структуры (DK), 22 мм | за штуку 63 |
| S2 |  | С двойным прозрачным остеклением из пластмассы (DS) или остеклением кристаллической структуры (DK), 22 мм | за штуку 63 |
| S-Sunrise |  | С двойным прозрачным остеклением из пластмассы (DS) или остеклением кристаллической структуры (DK), 22 мм | за штуку 65 |

| Рамы остекления с кассетами в цвет двери | | € |
|--|--------------------------------|-------------|
| Color | для рам остекления S0, S1 и S2 | за штуку 13 |
| | для рам остекления Sunrise | за штуку 17 |
| RAL по выбору или цвет CH 703 | для рам остекления S0, S1 и S2 | за штуку 23 |
| | для рам остекления Sunrise | за штуку 31 |
| Специальные цвета | для рам остекления S0, S1 и S2 | за штуку 47 |
| | для рам остекления Sunrise | за штуку 54 |
| Цвета, подходящие к поверхности Decograin | для рам остекления S0, S1 и S2 | за штуку 13 |
| | для рам остекления Sunrise | за штуку 17 |

Остекление

Для боковых дверей с М- или L-гофрами
(одинакового внешнего вида с секционными воротами из стали)

Надбавка к цене



Указание:

Обзорные таблицы отличительных признаков различных типов дверей и упоров – см. стр. 178 и 187.

Остекление для боковых дверей с М- или L-гофрами (увеличенные сроки поставки)

Изображения дверей по своим пропорциям соответствуют размерам 1000 × 2125 мм. При других размерах имеются отличия.



МО


Кассетное остекление типа М
Тип профиля 1 или 3



МО

Кассетное остекление типа М
Тип профиля 2

Размер остекления в свету 552 × 202 мм, наружный размер рамы (РАМ) 620 × 270 мм, рамы белого цвета. Невозможно в двух нижних секциях!

| Остекление | | € |
|------------|--|-------------|
| МО |  <p>С двойным прозрачным остеклением из пластмассы (DS) или остеклением кристаллической структуры (DK), 22 мм</p> | за штуку 61 |

| Рамы остекления с кассетами в цвет двери | | | € |
|--|-----------------------|----------|----|
| Color | для рам остекления МО | за штуку | 13 |
| RAL по выбору или цвет СН 703 | для рам остекления МО | за штуку | 23 |
| Специальные цвета | для рам остекления МО | за штуку | 47 |
| Цвета, подходящие к поверхности Decograin | для рам остекления МО | за штуку | 13 |

Остекление

Для боковых дверей с кассетами
(одинакового внешнего вида с секционными воротами из стали)

Надбавка к цене



Указание:

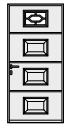
Обзорные таблицы отличительных признаков различных типов дверей и упоров – см. стр. 178 и 187.

Остекление для боковых дверей с S-кассетами (увеличенные сроки поставки)

Изображения дверей по своим пропорциям соответствуют размерам 1000 x 2125 мм. При других размерах имеются отличия.



S0



S1



S2



Sunrise

S-кассеты

Тип профиля 1 или 3



S0



S1



S2







Sunrise

S-кассеты

Тип профиля 2

Размер остекления в свету 327 x 202 мм, наружный размер рамы (RAM) 395 x 270 мм, рамы белого цвета. Невозможно в двух нижних секциях!

| Остекление | | | € |
|------------|---|---|-------------|
| S0 |  | С двойным прозрачным остеклением из пластмассы (DS) или остеклением кристаллической структуры (DK), 16 мм | за штуку 51 |
| S1 |  | С двойным прозрачным остеклением из пластмассы (DS) или остеклением кристаллической структуры (DK), 16 мм | за штуку 63 |
| S2 |  | С двойным прозрачным остеклением из пластмассы (DS) или остеклением кристаллической структуры (DK), 16 мм | за штуку 63 |
| S-Sunrise |  | С двойным прозрачным остеклением из пластмассы (DS) или остеклением кристаллической структуры (DK), 16 мм | за штуку 65 |

| Рамы остекления с кассетами в цвет двери | | € |
|--|--------------------------------|-------------|
| Color | для рам остекления S0, S1 и S2 | за штуку 13 |
| | для рам остекления Sunrise | за штуку 17 |
| RAL по выбору или цвет CH 703 | для рам остекления S0, S1 и S2 | за штуку 23 |
| | для рам остекления Sunrise | за штуку 31 |
| Специальные цвета | для рам остекления S0, S1 и S2 | за штуку 47 |
| | для рам остекления Sunrise | за штуку 54 |
| Цвета, подходящие к поверхности Decograin | для рам остекления S0, S1 и S2 | за штуку 13 |
| | для рам остекления Sunrise | за штуку 17 |

Остекление

Для боковых дверей с V- кассетами
(одинакового внешнего вида с секционными воротами из дерева)

Надбавка к цене




Остекление для боковых дверей из массивной древесины с V-кассетами (сроки поставки, как для дверей нестандартных размеров)

Изображения двери по своим пропорциям соответствует размеру 1000 × 2125 мм. При других размерах имеются отличия.



Остекление
V0

Размер остекления в свету зависит от размеров кассет, деревянные рамы такие же, как у секционных ворот LTH 40.
Невозможно в двух нижних секциях!

| Остекление | | | | € | |
|------------|---|---|---------------|----------|----|
| V0 |  | С остеклением из пластмассы, прозрачным (FK) или кристаллической структуры (KR), 3 мм | Северная ель | за штуку | 16 |
| | | | Пихта Hemlock | за штуку | 13 |

Гаражные боковые двери NT 80 TopComfort

Система алюминиевых профилей с термическим разделением,
с заполнением из стальных секций секционных ворот

Описание изделия

// **НОВИНКА**
D-гофры и T-гофры
с поверхностью
Silkgrain



Внешний вид

(Изображения дверей по своим пропорциям соответствуют размерам 1000 × 2125 / 2000 × 2125 мм. При других размерах имеются отличия.)



Общие положения

- Индивидуальное изготовление по размерам заказчика Ш × В (RAM):**
 - 1-створчатая боковая дверь NT 80 **ТС мин.** = **850 × 1880 мм ***
ТС макс. = **1300 × 2500 мм**
 - 2-створчатая боковая дверь NT 80 **ТС мин.** = **1355 × 1880 мм ***
ТС макс. = **2600 × 2500 мм**
- Стандартно открывается внутрь
- Расстояние между гофрами подходит для секционных ворот:
 - высотой 2000 мм
 - высотой 2125 мм
 - высотой 2250 мм
 Для ворот другой высоты – по запросу.

Заполнение двери из секций секционных ворот, 42 мм, из горячеоцинкованной стали, с полиэфирным грунтовочным покрытием с обеих сторон.

* Возможны меньшие размеры. Вариант исполнения с замком BKS с запиранием в одной точке – без надбавки к цене.

Профили

- Прессованные алюминиевые профили из сплава AlMgSi 0,5-F22 по DIN 1725 (минимальный предел прочности на разрыв 215 Н/мм² по DIN 1748)
- С эффективной термоизоляцией за счет высококачественной соединительной неподвижной перемычки из полиамида 6.6
- С 25 % армированием стекловолокном, глубина профиля 80 мм
- Видимая часть рамы 70 мм, видимая часть рамы / створки 150 мм, высота видимой части цоколя 150 мм

Поверхность

- серийно**
 - Профили рамы и створки с порошковым покрытием белого цвета RAL 9016 M (матовые)
 - Заполнение двери снаружи белого цвета RAL 9016, изнутри светло-серого цвета RAL 9002
- RAL по выбору (кроме поверхности Sandgrain)**
 - Профили рамы и створки с порошковым покрытием цвета RAL по выбору
 - Заполнение двери с порошковым покрытием, снаружи цвета RAL по выбору, изнутри светло-серого цвета RAL 9002
- Color (для поверхности Sandgrain)**

| | | |
|---------------------------|----------|-----------------------|
| 3 предпочтительных цвета: | RAL 7016 | Цвет серого антрацита |
| | RAL 8028 | Коричневый |
| | RAL 9006 | Цвет белого алюминия |

 - Профили рамы и створки с порошковым покрытием в цвета «Color»
 - Заполнение двери с порошковым покрытием, снаружи цвета «Color», внутри – светло-серого цвета RAL 9002

Общее указание:

В силу различных материалов и процессов окрашивания возможны отличия в оттенках и степени блеска.

Не производится поставка дверей, окрашенных в цвета RAL 4006, 4007, 8022 и 9021, а также в перламутровые (название начинается с Perl...) и люминесцентные (название начинается с Leucht...) цвета.

Указание:

Двери с темной поверхностью подвержены особенно высокому линейному расширению материала при падении на них солнечных лучей. Поэтому обязательно проверьте расположение двери на месте строительства. Таким образом Вы обеспечите надежное функционирование дверей.

Уплотнения

- Между рамой и створкой: 3-стороннее двойное EPDM-уплотнение
- В области цоколя: двойное манжетное EPDM-уплотнение в комбинации с теплоизоляционным алюминиевым порогом цвета E6 / EV 1
- В углах слева и справа – фасонные уплотнительные детали из EPDM

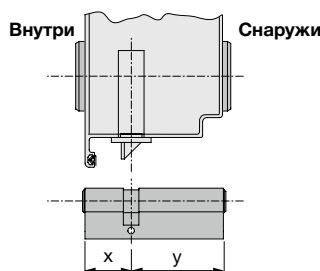
Фурнитура

- На каждую дверную створку по 2 алюминиевые петли, состоящие из двух частей, не требующие техобслуживания, регулируемые в трех плоскостях, с пластмассовыми втулками и штырями из нержавеющей стали, крепление винтами к массивным сопряженным пластинам; при высоте от 2251 мм – с 3 петлями
- На каждой дверной створке: 1 запирающий штырь из нержавеющей стали на стороне петель (отсутствует при исполнении со скрытым расположением петель с защитой от взлома)
- Розетка профильного цилиндра на внутренней стороне
- Профильный цилиндр по EN 1030 / DIN 18252 с поворотным ключом по DIN EN 1309, включая 5 поворотных ключей
- Регулируемая замыкающая накладка замка из нержавеющей стали, толщиной 3 мм
- Внутренняя алюминиевая нажимная ручка с возвратной пружиной
- Замок с повышенной защитой H5 с 5-кратным запиранием, с торцевой накладкой из нержавеющей стали. Указание: если планируется установка электрического устройства открывания двери, то следует использовать только устройство производства компании Höpmann!
- Цилиндрическая розетка замка на наружной стороне, с защитой от манипуляций
- Комбинация «нажимная ручка / нажимная ручка» (Rondo / Rondo) на профиле проходной створки

Профильный цилиндр

Размеры цилиндра: 30 / 60

Размеры цилиндра при наличии гарнитура с длинной накладкой: 35 / 70



Варианты исполнения WK 2 и RC 2 невозможны!

Указание:

Не является наружной дверью с точки зрения требований стандарта DIN EN 14351-1!

Гаражные боковые двери NT 80 TopComfort

Система алюминиевых профилей с термическим разделением,
с заполнением из стальных секций секционных ворот



Описание изделия

Размеры, определение цены и специальные указания при заказе

- Все без исключения двери изготавливаются по индивидуальным размерам
- Соответствующая цена относится к дверям с шириной и высотой максимум до указанных размеров
- Минимальные или максимальные наружные размеры рамы (RAM), приведенные в списке, относятся только к дверям, открывающимся внутрь, и стандартным рамам (70 мм)
- Заказным размером является наружный размер рамы
- При отсутствии в заказе специальных указаний двери поставляются открывающимися внутрь

Если требуется соосное относительно уже имеющихся ворот расположение гофров, то при заказе дополнительно необходимо указать высоту и тип гофра секционных ворот.

Сроки поставки

Сроки поставки такие же, как по программе Vario с увеличенным сроком поставки, указанные в главе «Алюминиевые входные двери» (ок. 24 рабочих дней).

Вид монтажа

Анкеры или сквозной монтаж с использованием дюбелей
При монтаже за проемом с рамой 110 для дюбельного монтажа рамы.

Гаражные боковые двери NT 80 TopComfort

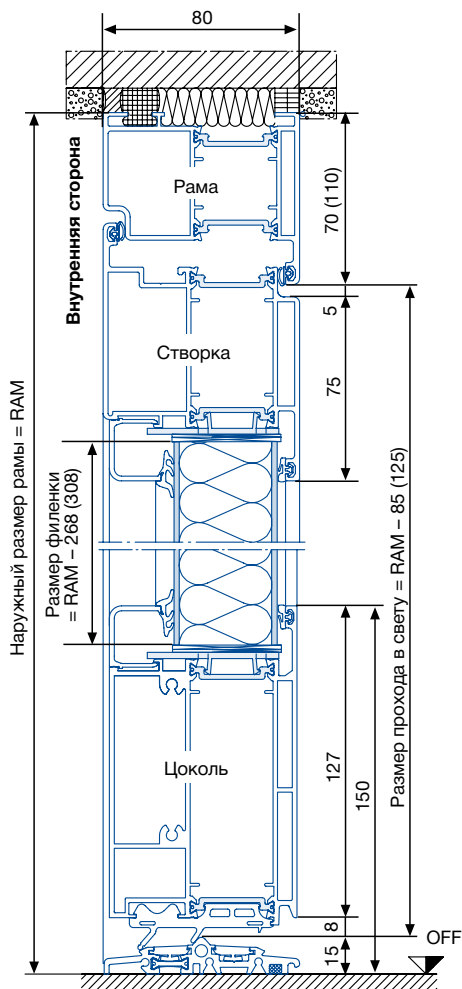
Система алюминиевых профилей с термическим разделением,
с заполнением из стальных секций секционных ворот



Описание изделия

Дверь NT 80 TopComfort с заполнением из секций секционных ворот 42 мм

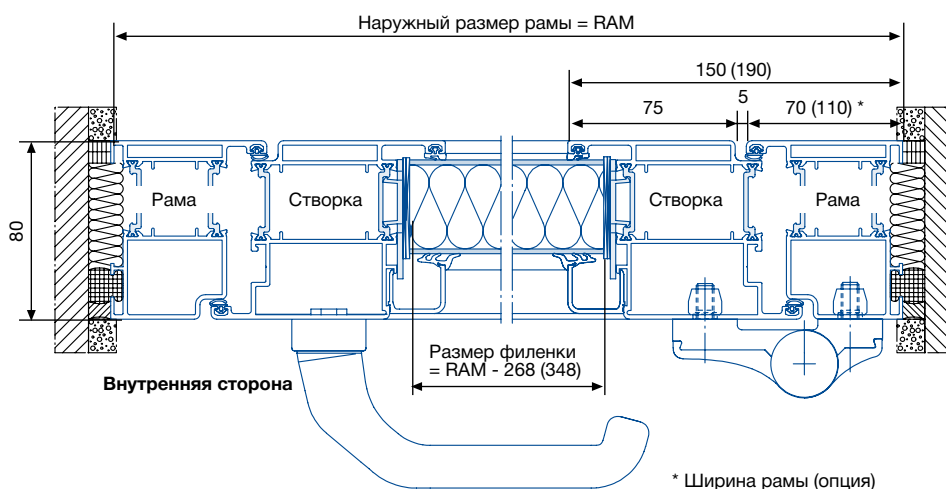
Вертикальный разрез



Размеры действительны для дверей, открывающихся внутрь. При стандартном пороге двери профиль вхождения в пол и/или защита при транспортировке могут быть сняты для монтажа двери на готовом полу.

Дверь NT 80 TopComfort с заполнением из секций секционных ворот 42 мм

Горизонтальный разрез



Сохраняем за собой право на внесение конструктивных изменений, а также изменение цвета и структуры


Гаражные боковые двери NT 80 TopComfort

Система алюминиевых профилей с термическим разделением,
с заполнением из стальных секций секционных ворот

Одинакового внешнего вида с секционными воротами с гофром



Описание изделия см. со стр. 230

| Заказной размер Наружный размер рамы (RAM) |  | S-гофры Woodgrain | | | | | | | |
|--|---|-------------------------|-----------------------------|--|--|--|--|--|--|
| | | Снаружи белого цвета | Снаружи RAL по выбору | | | | | | |
| Ширина x Высота | | | | | | | | | |
| Монтаж в проем (открывается внутрь) | | | | | | | | | |
| от 850 x 1880 | | | | | | | | | |
| до 1100 x 2100 | | 2849 | 3149 | | | | | | |
| до 1100 x 2250 | | 2913 | 3227 | | | | | | |
| до 1100 x 2500 | | 3083 | 3422 | | | | | | |
| до 1200 x 2100 | | 2905 | 3215 | | | | | | |
| до 1200 x 2250 | | 2972 | 3296 | | | | | | |
| до 1200 x 2500 | | 3146 | 3492 | | | | | | |
| до 1250 x 2100 | | 2935 | 3249 | | | | | | |
| до 1250 x 2250 | | 3002 | 3331 | | | | | | |
| до 1250 x 2500 | | 3179 | 3531 | | | | | | |
| до 1300 x 2100 | | 2964 | 3282 | | | | | | |
| до 1300 x 2250 | | 3035 | 3367 | | | | | | |
| до 1300 x 2500 | | 3212 | 3569 | | | | | | |

| | | |
|---|--------------------|-----|
| Двери, открывающиеся наружу | Надбавка к цене, € | 130 |
| Проход, допускающий возможность проезда, с опускаемым напольным уплотнением (водонепроницаемость с ограничениями) | Надбавка к цене, € | 131 |

Указание:

- Возможны меньшие размеры. Вариант исполнения с замком BKS с запирающим в одной точке – без надбавки к цене.
- Нажимная ручка снаружи – на выбор, белого цвета или из нержавеющей стали. Пожалуйста, укажите желаемый вариант при заказе.
- Из-за различных методов окрашивания возможна разница в оттенках между секциями ворот и профилями двери.
- Вариант исполнения WK 2 (RC 2) невозможен!

Дверные ручки и нажимные ручки, а также другие принадлежности и дополнительное оснащение можно заказать из программы поставок алюминиевых входных дверей, модель TopComfort, мотив 100 / 102.

Гаражные боковые двери NT 80 TopComfort

Система алюминиевых профилей с термическим разделением,
с заполнением из стальных секций секционных ворот

Одинакового внешнего вида с секционными воротами с гофром



Гаражные секционные ворота

Описание изделия см. со стр. 230

| Заказной размер Наружный размер рамы (RAM) | М-гофры <i>Woodgrain</i> | | М-гофры <i>Sandgrain</i> | | М-гофры <i>Silkgrain</i> | |
|--|-------------------------------------|--------------------------|-----------------------------|--------------------|-----------------------------|--------------------------|
| | Снаружи белого цвета | Снаружи RAL по выбору | Снаружи белого цвета | Снаружи Color * | Снаружи белого цвета | Снаружи RAL по выбору |
| Ширина x Высота | Монтаж в проем (открывается внутрь) | | | | | |
| от 850 x 1880 | | | | | | |
| до 1100 x 2100 | 2849 | 3149 | 2910 | 3210 | 2946 | 3246 |
| до 1100 x 2250 | 2913 | 3227 | 2975 | 3290 | 3011 | 3326 |
| до 1100 x 2500 | 3083 | 3422 | 3146 | 3484 | 3180 | 3519 |
| до 1200 x 2100 | 2905 | 3215 | 2968 | 3278 | 3002 | 3312 |
| до 1200 x 2250 | 2972 | 3296 | 3035 | 3359 | 3069 | 3393 |
| до 1200 x 2500 | 3146 | 3492 | 3209 | 3555 | 3243 | 3589 |
| до 1250 x 2100 | 2935 | 3249 | 2996 | 3310 | 3032 | 3346 |
| до 1250 x 2250 | 3002 | 3331 | 3065 | 3393 | 3101 | 3429 |
| до 1250 x 2500 | 3179 | 3531 | 3242 | 3594 | 3278 | 3630 |
| до 1300 x 2100 | 2964 | 3282 | 3027 | 3345 | 3062 | 3379 |
| до 1300 x 2250 | 3035 | 3367 | 3096 | 3428 | 3132 | 3464 |
| до 1300 x 2500 | 3212 | 3569 | 3273 | 3630 | 3309 | 3666 |

* Поверхность *Sandgrain* поставляется только следующих цветов Color: серого антрацита RAL 7016, коричневого RAL 8028 и цвета белого алюминия RAL 9006. Другие цвета Color и цвет RAL по выбору невозможны!

| | | |
|---|--------------------|-----|
| Двери, открывающиеся наружу | Надбавка к цене, € | 130 |
| Проход, допускающий возможность проезда, с опускаемым напольным уплотнением (водонепроницаемость с ограничениями) | Надбавка к цене, € | 131 |

Указание:

- Возможны меньшие размеры. Вариант исполнения с замком BKS с запираением в одной точке – без надбавки к цене.
- Нажимная ручка снаружи – на выбор, белого цвета или из нержавеющей стали. Пожалуйста, укажите желаемый вариант при заказе.
- Из-за различных методов окрашивания возможна разница в оттенках между секциями ворот и профилями двери.
- Вариант исполнения WK 2 (RC 2) невозможен!

Дверные ручки и нажимные ручки, а также другие принадлежности и дополнительное оснащение можно заказать из программы поставок алюминиевых входных дверей, модель TopComfort, мотив 100 / 102.

Гаражные боковые двери NT 80 TopComfort

Система алюминиевых профилей с термическим разделением,
с заполнением из стальных секций секционных ворот

Одинакового внешнего вида с секционными воротами с гофром



Описание изделия см. со стр. 230

| Заказной размер Наружный размер рамы (RAM) | L-гофры <i>Woodgrain</i> | | L-гофры <i>Sandgrain</i> | | L-гофры <i>Silkgrain</i> | | L-гофры <i>Micrograin</i> | |
|--|-------------------------------------|-----------------------------|-----------------------------|--------------------|-----------------------------|-----------------------------|------------------------------|-----------------------------|
| | Снаружи белого цвета | Снаружи RAL по выбору | Снаружи белого цвета | Снаружи Color * | Снаружи белого цвета | Снаружи RAL по выбору | Снаружи белого цвета | Снаружи RAL по выбору |
| Ширина x Высота | Монтаж в проем (открывается внутрь) | | | | | | | |
| от 850 × 1880 | | | | | | | | |
| до 1100 × 2100 | 2849 | 3149 | 2910 | 3210 | 2946 | 3246 | 2946 | 3246 |
| до 1100 × 2250 | 2913 | 3227 | 2975 | 3290 | 3011 | 3326 | 3011 | 3326 |
| до 1100 × 2500 | 3083 | 3422 | 3146 | 3484 | 3180 | 3519 | 3180 | 3519 |
| до 1200 × 2100 | 2905 | 3215 | 2968 | 3278 | 3002 | 3312 | 3002 | 3312 |
| до 1200 × 2250 | 2972 | 3296 | 3035 | 3359 | 3069 | 3393 | 3069 | 3393 |
| до 1200 × 2500 | 3146 | 3492 | 3209 | 3555 | 3243 | 3589 | 3243 | 3589 |
| до 1250 × 2100 | 2935 | 3249 | 2996 | 3310 | 3032 | 3346 | 3032 | 3346 |
| до 1250 × 2250 | 3002 | 3331 | 3065 | 3393 | 3101 | 3429 | 3101 | 3429 |
| до 1250 × 2500 | 3179 | 3531 | 3242 | 3594 | 3278 | 3630 | 3278 | 3630 |
| до 1300 × 2100 | 2964 | 3282 | 3027 | 3345 | 3062 | 3379 | 3062 | 3379 |
| до 1300 × 2250 | 3035 | 3367 | 3096 | 3428 | 3132 | 3464 | 3132 | 3464 |
| до 1300 × 2500 | 3212 | 3569 | 3273 | 3630 | 3309 | 3666 | 3309 | 3666 |

* Поверхность *Sandgrain* поставляется только следующих цветов Color: серого антрацита RAL 7016, коричневого RAL 8028 и цвета белого алюминия RAL 9006. Другие цвета Color и цвет RAL по выбору невозможны!

| | | |
|---|--------------------|-----|
| Двери, открывающиеся наружу | Надбавка к цене, € | 130 |
| Проход, допускающий возможность проезда, с опускаемым напольным уплотнением (водонепроницаемость с ограничениями) | Надбавка к цене, € | 131 |

Указание:

- Возможны меньшие размеры. Вариант исполнения с замком BKS с запирающим в одной точке – без надбавки к цене.
- Нажимная ручка снаружи – на выбор, белого цвета или из нержавеющей стали. Пожалуйста, укажите желаемый вариант при заказе.
- Из-за различных методов окрашивания возможна разница в оттенках между секциями ворот и профилями двери.
- Вариант исполнения WK 2 (RC 2) невозможен!

Дверные ручки и нажимные ручки, а также другие принадлежности и дополнительное оснащение можно заказать из программы поставок алюминиевых входных дверей, модель TopComfort, мотив 100 / 102.

Гаражные боковые двери NT 80 TopComfort

Система алюминиевых профилей с термическим разделением,
с заполнением из стальных секций секционных ворот

Одинакового внешнего вида с секционными воротами с гофром

// **НОВИНКА**
D-гофры и T-гофры
с поверхностью
Silkgrain



Описание изделия см. со стр. 230

| Заказной размер Наружный размер рамы (RAM) | D-гофры Silkgrain | | T-гофры Silkgrain | | | | | |
|--|-------------------------------------|-----------------------------|-------------------------|-----------------------------|--|--|--|--|
| | Снаружи белого цвета | Снаружи RAL по выбору | Снаружи белого цвета | Снаружи RAL по выбору | | | | |
| Ширина x Высота | Монтаж в проем (открывается внутрь) | | | | | | | |
| от 850 x 1880 | | | | | | | | |
| до 1100 x 2100 | 2946 | 3246 | 2946 | 3246 | | | | |
| до 1100 x 2250 | 3011 | 3326 | 3011 | 3326 | | | | |
| до 1100 x 2500 | 3180 | 3519 | 3180 | 3519 | | | | |
| до 1200 x 2100 | 3002 | 3312 | 3002 | 3312 | | | | |
| до 1200 x 2250 | 3069 | 3393 | 3069 | 3393 | | | | |
| до 1200 x 2500 | 3243 | 3589 | 3243 | 3589 | | | | |
| до 1250 x 2100 | 3032 | 3346 | 3032 | 3346 | | | | |
| до 1250 x 2250 | 3101 | 3429 | 3101 | 3429 | | | | |
| до 1250 x 2500 | 3278 | 3630 | 3278 | 3630 | | | | |
| до 1300 x 2100 | 3062 | 3379 | 3062 | 3379 | | | | |
| до 1300 x 2250 | 3132 | 3464 | 3132 | 3464 | | | | |
| до 1300 x 2500 | 3309 | 3666 | 3309 | 3666 | | | | |

| | | |
|--|---------------------------|------------|
| Двери, открывающиеся наружу | Надбавка к цене, € | 130 |
| Проход, допускающий возможность проезда, с опускаемым напольным уплотнением (водонепроницаемость с ограничениями) | Надбавка к цене, € | 131 |

Указание:

- Возможны меньшие размеры. Вариант исполнения с замком BKS с запираением в одной точке – без надбавки к цене.
- Нажимная ручка снаружи – на выбор, белого цвета или из нержавеющей стали. Пожалуйста, укажите желаемый вариант при заказе.
- Из-за различных методов окрашивания возможна разница в оттенках между секциями ворот и профилями двери.
- Вариант исполнения WK 2 (RC 2) невозможен!

Дверные ручки и нажимные ручки, а также другие принадлежности и дополнительное оснащение можно заказать из программы поставок алюминиевых входных дверей, модель TopComfort, мотив 100 / 102.

Гаражные боковые двери NT 80 TopComfort

Система алюминиевых профилей с термическим разделением,
с заполнением из стальных секций секционных ворот



Одинакового внешнего вида с секционными воротами с гофром

Описание изделия см. со стр. 230

| Заказной размер Наружный размер рамы (RAM) | S-гофры Woodgrain | | Ширина | Высота | Монтаж в проем (открывается внутрь) | | | | |
|--|-------------------------|-----------------------------|--------|--------|-------------------------------------|--|--|--|--|
| | Снаружи белого цвета | Снаружи RAL по выбору | | | | | | | |
| Ширина x Высота | | | | | | | | | |
| от 1355 × 1880 | | | | | | | | | |
| до 1600 × 2100 | 4293 | 4658 | | | | | | | |
| до 1600 × 2250 | 4372 | 4752 | | | | | | | |
| до 1600 × 2500 | 4622 | 5026 | | | | | | | |
| до 1800 × 2100 | 4411 | 4796 | | | | | | | |
| до 1800 × 2250 | 4494 | 4893 | | | | | | | |
| до 1800 × 2500 | 4752 | 5176 | | | | | | | |
| до 2000 × 2100 | 4533 | 4935 | | | | | | | |
| до 2000 × 2250 | 4619 | 5037 | | | | | | | |
| до 2000 × 2500 | 4883 | 5325 | | | | | | | |
| до 2200 × 2100 | 4650 | 5074 | | | | | | | |
| до 2200 × 2250 | 4741 | 5181 | | | | | | | |
| до 2200 × 2500 | 5013 | 5478 | | | | | | | |
| до 2400 × 2100 | 4769 | 5211 | | | | | | | |
| до 2400 × 2250 | 4865 | 5323 | | | | | | | |
| до 2400 × 2500 | 5145 | 5627 | | | | | | | |
| до 2600 × 2100 | 4888 | 5351 | | | | | | | |
| до 2600 × 2250 | 4988 | 5467 | | | | | | | |
| до 2600 × 2500 | 5275 | 5777 | | | | | | | |

| Асимметричное деление | без надбавки к цене | |
|---|---------------------|-----|
| Двери, открывающиеся наружу | Надбавка к цене, € | 260 |
| Проход, допускающий возможность проезда, с опускаемым напольным уплотнением (водонепроницаемость с ограничениями) | Надбавка к цене, € | 263 |

Указание:

- Возможны меньшие размеры. Вариант исполнения с замком BKS с запирающим в одной точке – без надбавки к цене.
- Нажимная ручка снаружи – на выбор, белого цвета или из нержавеющей стали. Пожалуйста, укажите желаемый вариант при заказе.
- Из-за различных методов окрашивания возможна разница в оттенках между секциями ворот и профилями двери.
- Вариант исполнения WK 2 (RC 2) невозможен!

Дверные ручки и нажимные ручки, а также другие принадлежности и дополнительное оснащение можно заказать из программы поставок алюминиевых входных дверей, модель TopComfort, мотив 100 / 102.

Гаражные боковые двери NT 80 TopComfort




Система алюминиевых профилей с термическим разделением,
с заполнением из стальных секций секционных ворот

Одинакового внешнего вида с секционными воротами с гофром



Гаражные секционные ворота

Описание изделия см. со стр. 230

| Заказной размер Наружный размер рамы (RAM) |  М-гофры Woodgrain | |  М-гофры Sandgrain | |  М-гофры Silkgrain | |
|--|---|--------------------------|---|--------------------|---|--------------------------|
| | Снаружи белого цвета | Снаружи RAL по выбору | Снаружи белого цвета | Снаружи Color * | Снаружи белого цвета | Снаружи RAL по выбору |
| Ширина × Высота | Монтаж в проем (открывается внутрь) | | | | | |
| от 1355 × 1880 | | | | | | |
| до 1600 × 2100 | 4293 | 4658 | 4417 | 4782 | 4487 | 4852 |
| до 1600 × 2250 | 4372 | 4752 | 4495 | 4876 | 4566 | 4946 |
| до 1600 × 2500 | 4622 | 5026 | 4746 | 5150 | 4816 | 5220 |
| до 1800 × 2100 | 4411 | 4796 | 4536 | 4921 | 4606 | 4991 |
| до 1800 × 2250 | 4494 | 4893 | 4619 | 5018 | 4688 | 5087 |
| до 1800 × 2500 | 4752 | 5176 | 4877 | 5301 | 4946 | 5370 |
| до 2000 × 2100 | 4533 | 4935 | 4656 | 5059 | 4727 | 5129 |
| до 2000 × 2250 | 4619 | 5037 | 4743 | 5160 | 4813 | 5231 |
| до 2000 × 2500 | 4883 | 5325 | 5007 | 5448 | 5078 | 5519 |
| до 2200 × 2100 | 4650 | 5074 | 4774 | 5198 | 4844 | 5268 |
| до 2200 × 2250 | 4741 | 5181 | 4865 | 5304 | 4935 | 5375 |
| до 2200 × 2500 | 5013 | 5478 | 5139 | 5603 | 5207 | 5672 |
| до 2400 × 2100 | 4769 | 5211 | 4894 | 5336 | 4965 | 5406 |
| до 2400 × 2250 | 4865 | 5323 | 4990 | 5448 | 5060 | 5519 |
| до 2400 × 2500 | 5145 | 5627 | 5268 | 5751 | 5339 | 5821 |
| до 2600 × 2100 | 4888 | 5351 | 5012 | 5475 | 5082 | 5546 |
| до 2600 × 2250 | 4988 | 5467 | 5112 | 5591 | 5182 | 5661 |
| до 2600 × 2500 | 5275 | 5777 | 5398 | 5901 | 5469 | 5971 |

* Поверхность Sandgrain поставляется только следующих цветов Color: серого антрацита RAL 7016, коричневого RAL 8028 и цвета белого алюминия RAL 9006. Другие цвета Color и цвет RAL по выбору невозможен!

| | |
|---|------------------------|
| Асимметричное деление | без надбавки к цене |
| Двери, открывающиеся наружу | Надбавка к цене, € 260 |
| Проход, допускающий возможность проезда, с опускаемым напольным уплотнением (водонепроницаемость с ограничениями) | Надбавка к цене, € 263 |

Указание:

- Возможны меньшие размеры. Вариант исполнения с замком BKS с запирающим в одной точке – без надбавки к цене.
- Нажимная ручка снаружи – на выбор, белого цвета или из нержавеющей стали. Пожалуйста, укажите желаемый вариант при заказе.
- Из-за различных методов окрашивания возможна разница в оттенках между секциями ворот и профилями двери.
- Вариант исполнения WK 2 (RC 2) невозможен!

Дверные ручки и нажимные ручки, а также другие принадлежности и дополнительное оснащение можно заказать из программы поставок алюминиевых входных дверей, модель TopComfort, мотив 100 / 102.

Гаражные боковые двери NT 80 TopComfort

Система алюминиевых профилей с термическим разделением,
с заполнением из стальных секций секционных ворот

Одинакового внешнего вида с секционными воротами с гофром



Описание изделия см. со стр. 230

| Заказной размер Наружный размер рамы (RAM) | L-гофры <i>Woodgrain</i> | | L-гофры <i>Sandgrain</i> | | L-гофры <i>Silkgrain</i> | | L-гофры <i>Micrograin</i> | |
|--|-------------------------------------|-----------------------------|-----------------------------|--------------------|-----------------------------|-----------------------------|------------------------------|-----------------------------|
| | Снаружи белого цвета | Снаружи RAL по выбору | Снаружи белого цвета | Снаружи Color * | Снаружи белого цвета | Снаружи RAL по выбору | Снаружи белого цвета | Снаружи RAL по выбору |
| Ширина x Высота | Монтаж в проем (открывается внутрь) | | | | | | | |
| от 1355 x 1880 | | | | | | | | |
| до 1600 x 2100 | 4293 | 4658 | 4417 | 4782 | 4487 | 4852 | 4487 | 4852 |
| до 1600 x 2250 | 4372 | 4752 | 4495 | 4876 | 4566 | 4946 | 4566 | 4946 |
| до 1600 x 2500 | 4622 | 5026 | 4746 | 5150 | 4816 | 5220 | 4816 | 5220 |
| до 1800 x 2100 | 4411 | 4796 | 4536 | 4921 | 4606 | 4991 | 4606 | 4991 |
| до 1800 x 2250 | 4494 | 4893 | 4619 | 5018 | 4688 | 5087 | 4688 | 5087 |
| до 1800 x 2500 | 4752 | 5176 | 4877 | 5301 | 4946 | 5370 | 4946 | 5370 |
| до 2000 x 2100 | 4533 | 4935 | 4656 | 5059 | 4727 | 5129 | 4727 | 5129 |
| до 2000 x 2250 | 4619 | 5037 | 4743 | 5160 | 4813 | 5231 | 4813 | 5231 |
| до 2000 x 2500 | 4883 | 5325 | 5007 | 5448 | 5078 | 5519 | 5078 | 5519 |
| до 2200 x 2100 | 4650 | 5074 | 4774 | 5198 | 4844 | 5268 | 4844 | 5268 |
| до 2200 x 2250 | 4741 | 5181 | 4865 | 5304 | 4935 | 5375 | 4935 | 5375 |
| до 2200 x 2500 | 5013 | 5478 | 5139 | 5603 | 5207 | 5672 | 5207 | 5672 |
| до 2400 x 2100 | 4769 | 5211 | 4894 | 5336 | 4965 | 5406 | 4965 | 5406 |
| до 2400 x 2250 | 4865 | 5323 | 4990 | 5448 | 5060 | 5519 | 5060 | 5519 |
| до 2400 x 2500 | 5145 | 5627 | 5268 | 5751 | 5339 | 5821 | 5339 | 5821 |
| до 2600 x 2100 | 4888 | 5351 | 5012 | 5475 | 5082 | 5546 | 5082 | 5546 |
| до 2600 x 2250 | 4988 | 5467 | 5112 | 5591 | 5182 | 5661 | 5182 | 5661 |
| до 2600 x 2500 | 5275 | 5777 | 5398 | 5901 | 5469 | 5971 | 5469 | 5971 |

* Поверхность *Sandgrain* поставляется только следующих цветов Color: серого антрацита RAL 7016, коричневого RAL 8028 и цвета белого алюминия RAL 9006. Другие цвета Color и цвет RAL по выбору невозможны!

| | |
|---|------------------------|
| Асимметричное деление | без надбавки к цене |
| Двери, открывающиеся наружу | Надбавка к цене, € 260 |
| Проход, допускающий возможность проезда, с опускаемым напольным уплотнением (водонепроницаемость с ограничениями) | Надбавка к цене, € 263 |

Указание:

- Возможны меньшие размеры. Вариант исполнения с замком BKS с запирающим в одной точке – без надбавки к цене.
- Нажимная ручка снаружи – на выбор, белого цвета или из нержавеющей стали. Пожалуйста, укажите желаемый вариант при заказе.
- Из-за различных методов окрашивания возможна разница в оттенках между секциями ворот и профилями двери.
- Вариант исполнения WK 2 (RC 2) невозможен!

Дверные ручки и нажимные ручки, а также другие принадлежности и дополнительное оснащение можно заказать из программы поставок алюминиевых входных дверей, модель TopComfort, мотив 100 / 102.

Гаражные боковые двери NT 80 TopComfort

Система алюминиевых профилей с термическим разделением,
с заполнением из стальных секций секционных ворот

Одинакового внешнего вида с секционными воротами с гофром

//НОВИНКА D-гофры и T-гофры
с поверхностью
Silkgrain



Описание изделия см. со стр. 230

| Заказной размер Наружный размер рамы (RAM) | D-гофры Silkgrain | | T-гофры Silkgrain | | Ширина | Высота | Монтаж в проем (открывается внутрь) |
|--|-------------------------|-----------------------------|-------------------------|-----------------------------|--------|--------|-------------------------------------|
| | Снаружи белого цвета | Снаружи RAL по выбору | Снаружи белого цвета | Снаружи RAL по выбору | | | |
| от 1355 × 1880 | | | | | | | |
| до 1600 × 2100 | 4487 | 4852 | 4487 | 4852 | | | |
| до 1600 × 2250 | 4566 | 4946 | 4566 | 4946 | | | |
| до 1600 × 2500 | 4816 | 5220 | 4816 | 5220 | | | |
| до 1800 × 2100 | 4606 | 4991 | 4606 | 4991 | | | |
| до 1800 × 2250 | 4688 | 5087 | 4688 | 5087 | | | |
| до 1800 × 2500 | 4946 | 5370 | 4946 | 5370 | | | |
| до 2000 × 2100 | 4727 | 5129 | 4727 | 5129 | | | |
| до 2000 × 2250 | 4813 | 5231 | 4813 | 5231 | | | |
| до 2000 × 2500 | 5078 | 5519 | 5078 | 5519 | | | |
| до 2200 × 2100 | 4844 | 5268 | 4844 | 5268 | | | |
| до 2200 × 2250 | 4935 | 5375 | 4935 | 5375 | | | |
| до 2200 × 2500 | 5207 | 5672 | 5207 | 5672 | | | |
| до 2400 × 2100 | 4965 | 5406 | 4965 | 5406 | | | |
| до 2400 × 2250 | 5060 | 5519 | 5060 | 5519 | | | |
| до 2400 × 2500 | 5339 | 5821 | 5339 | 5821 | | | |
| до 2600 × 2100 | 5082 | 5546 | 5082 | 5546 | | | |
| до 2600 × 2250 | 5182 | 5661 | 5182 | 5661 | | | |
| до 2600 × 2500 | 5469 | 5971 | 5469 | 5971 | | | |

| | |
|--|------------------------|
| Асимметричное деление | без надбавки к цене |
| Двери, открывающиеся наружу | Надбавка к цене, € 260 |
| Проход, допускающий возможность проезда, с опускаемым напольным уплотнением (водонепроницаемость с ограничениями) | Надбавка к цене, € 263 |
| Элементы-вставки серии Design для дверей с T-гофрами и поверхностью Silkgrain (количество элементов в соответствии с техническими возможностями) | см. стр. 141 |

Указание:

- Возможны меньшие размеры. Вариант исполнения с замком BKS с запирающим в одной точке – без надбавки к цене.
- Нажимная ручка снаружи – на выбор, белого цвета или из нержавеющей стали. Пожалуйста, укажите желаемый вариант при заказе.
- Из-за различных методов окрашивания возможна разница в оттенках между секциями ворот и профилями двери.
- Вариант исполнения WK 2 (RC 2) невозможен!

Дверные ручки и нажимные ручки, а также другие принадлежности и дополнительное оснащение можно заказать из программы поставок алюминиевых входных дверей, модель TopComfort, мотив 100 / 102.